

AKER HORIZONS ASA

ISIN: NO0010921232 WKN: -

Übersicht

07.06.2024 08:11:16

Kurs
0,2452 EURDifferenz  -3,01% (-0,01)

Stammdaten

ISIN	NO0010921232
Symbol	AKH
Börse	Düsseldorf
Währung	EUR
Branche	Finanzsektor
Wertpapierkategorie	Aktie
Marktkapitalisierung (Mio)	174 EUR
Benchmark	OSLO BØRS ALL-SHARE GI INDEX (NOK)

Marktdaten

Geld (Volumen)	-
Brief (Volumen)	-
Eröffnung	0,2452 EUR
Hoch	0,2452 EUR
Tief	0,2452 EUR
Schluss Vortag	0,2528 EUR
VWAP	-
Volumen (Stück)	0
Gehandelte Stückzahl	0,00
Trades	3
Letztes Volumen	0

Futures und Optionen

Zugehörige Futures	-
Zugehörige Optionen	-










5J



Die Wertentwicklung der Vergangenheit lässt keine verlässlichen Rückschlüsse auf die zukünftige Entwicklung eines Finanzinstruments zu.

Quelle: FactSet

Aktuellstes Research

Branchen			
Datum		Überschrift	Download
07.06.2024		Equity Weekly	
31.05.2024		Equity Weekly	
29.05.2024		Global Equity Ratings	
29.05.2024		Aktienempfehlungen Global	
29.05.2024		Aktienempfehlungen Österreich	

Details

07.06.2024 08:11:16

Kurs
0,2452 EUR**Differenz**  -3,01% (-0,01)

Stammdaten

ISIN	NO0010921232
Symbol	AKH
Börse	Düsseldorf
Währung	EUR
Branche	Finanzsektor
Wertpapierkategorie	Aktie
Marktkapitalisierung (Mio)	174 EUR
Benchmark	OSLO BØRS ALL-SHARE GI INDEX (NOK)

Marktdaten

Geld (Volumen)	-
Brief (Volumen)	-
Eröffnung	0,2452 EUR
Hoch	0,2452 EUR
Tief	0,2452 EUR
Schluss Vortag	0,2528 EUR
VWAP	-
Volumen (Stück)	0
Gehandelte Stückzahl	0,00
Trades	3
Letztes Volumen	0

Performance und Risiko

	6M	1J	3J
Perf (%)	-35,20%	-61,36%	-90,38%
Perf (abs.)	-0,13	-0,39	-2,30
Beta	2,11	1,63	1,42
Volatilität	81,01	76,62	68,46

5J



Die Wertentwicklung der Vergangenheit lässt keine verlässlichen Rückschlüsse auf die zukünftige Entwicklung eines Finanzinstruments zu.

Quelle: FactSet

Kursdaten

Ø Kurs 5 Tage Ø Volumen 5 Tage (Stk.)	0,2549 EUR (0)
Ø Kurs 30 Tage Ø Volumen 30 Tage (Stk.)	0,2642 EUR (0)
Ø Kurs 100 Tage Ø Volumen 100 Tage (Stk.)	0,3074 EUR (0)
Ø Kurs 250 Tage Ø Volumen 250 Tage	0,3755 EUR (62)
Hoch seit 1.1. Datum	0,4082 EUR (07.02.2024)
Tief seit 1.1. Datum	0,2154 EUR (26.04.2024)
52 Wochen Hoch Datum	0,7320 EUR (16.06.2023)
52 Wochen Tief Datum	0,2154 EUR (26.04.2024)

Alle Börsen für AKER HORIZONS ASA

Börse 	Datum	Zeit	Kurs	Gehandeltes Volumen	Trades
Tradegate	07.06.2024	22:26	0,2506 EUR	0,00	1
Stuttgart	07.06.2024	16:01	0,2432 EUR	0,00	11
München	07.06.2024	08:10	0,2612 EUR	0,00	2
Frankfurt	07.06.2024	08:02	0,2462 EUR	0,00	2
First North Stockholm	29.05.2024	11:01	2,95 NOK	0,00	1
FINRA other OTC Issues	07.06.2024	18:43	0,25 USD	0,00	1
Düsseldorf	07.06.2024	08:11	0,2452 EUR	0,00	3

Firmenprofil

Firmenlogo

AKER HORIZONS

Firmenprofil

-

Kontaktdetails

AKER HORIZONS

--

Telefon-

Fax: -

E-mail: -