

AKER CARBON CAPTURE ASA NAVNE-AKSJER NK 1

ISIN: NO0010890304 WKN: -

Übersicht

16.07.2024 08:11:16

Kurs

0,531 EUR

Differenz  -0,47% (-0,00)

Stammdaten

ISIN	NO0010890304
Symbol	ACC
Börse	Düsseldorf
Währung	EUR
Branche	Energie / Rohstoffe
Wertpapierkategorie	Aktie
Marktkapitalisierung (Mio)	334 EUR
Benchmark	OSLO BØRS ALL-SHARE GI INDEX (NOK)

Marktdaten

Geld (Volumen)	-
Brief (Volumen)	-
Eröffnung	0,531 EUR
Hoch	0,531 EUR
Tief	0,531 EUR
Schluss Vortag	0,5335 EUR
VWAP	-
Volumen (Stück)	0
Gehandelte Stückzahl	0,00
Trades	3
Letztes Volumen	0

Futures und Optionen

Zugehörige Futures	-
Zugehörige Optionen	-











5J



Die Wertentwicklung der Vergangenheit lässt keine verlässlichen Rückschlüsse auf die zukünftige Entwicklung eines Finanzinstruments zu.

Quelle: FactSet

Aktuellstes Research

Branchen			
Datum		Überschrift	Download
15.07.2024		Aktienempfehlungen Global	
12.07.2024		Equity Weekly	
12.07.2024		Global Equity Ratings	
09.07.2024		Aktienempfehlungen Österreich	
24.06.2024		Aktienempfehlungen Österreich	

Details

16.07.2024 08:11:16

Kurs

0,531 EUR

Differenz ▼ -0,47% (-0,00)

Stammdaten

ISIN	NO0010890304
Symbol	ACC
Börse	Düsseldorf
Währung	EUR
Branche	Energie / Rohstoffe
Wertpapierkategorie	Aktie
Marktkapitalisierung (Mio)	334 EUR
Benchmark	OSLO BØRS ALL-SHARE GI INDEX (NOK)

Marktdaten

Geld (Volumen)	-
Brief (Volumen)	-
Eröffnung	0,531 EUR
Hoch	0,531 EUR
Tief	0,531 EUR
Schluss Vortag	0,5335 EUR
VWAP	-
Volumen (Stück)	0
Gehandelte Stückzahl	0,00
Trades	3
Letztes Volumen	0

Performance und Risiko

	6M	1J	3J
Perf (%)	-50,14%	-59,06%	-69,65%
Perf (abs.)	-0,54	-0,77	-1,22
Beta	1,17	1,02	1,36
Volatilität	77,91	66,52	70,69

5J



Die Wertentwicklung der Vergangenheit lässt keine verlässlichen Rückschlüsse auf die zukünftige Entwicklung eines Finanzinstruments zu.

Quelle: FactSet

Kursdaten

Ø Kurs 5 Tage Ø Volumen 5 Tage (Stk.)	0,551 EUR (160)
Ø Kurs 30 Tage Ø Volumen 30 Tage (Stk.)	0,584 EUR (250)
Ø Kurs 100 Tage Ø Volumen 100 Tage (Stk.)	0,620 EUR (651)
Ø Kurs 250 Tage Ø Volumen 250 Tage	0,846 EUR (728)
Hoch seit 1.1. Datum	1,172 EUR (02.01.2024)
Tief seit 1.1. Datum	0,469 EUR (22.03.2024)
52 Wochen Hoch Datum	1,405 EUR (01.08.2023)
52 Wochen Tief Datum	0,469 EUR (22.03.2024)

Alle Börsen für AKER CARBON CAPTURE ASA NAVNE-AKSJER NK 1

Börse	Datum	Zeit	Kurs	Gehandeltes Volumen	Trades
Tradegate	16.07.2024	22:26	0,5445 EUR	0,02	13
Stuttgart	16.07.2024	15:35	0,5205 EUR	0,00	9
München	16.07.2024	08:29	0,5395 EUR	0,00	2
London Stock Exchange European Trade Reporting	16.07.2024	16:20	6,2575 NOK	0,00	3
Frankfurt	16.07.2024	08:47	0,522 EUR	0,00	2
First North Stockholm	16.07.2024	18:00	6,305 NOK	0,02	3
FINRA other OTC Issues	16.07.2024	21:34	0,5828 USD	0,01	8

Düsseldorf	16.07.2024	08:11	0,531 EUR	0,00	3
Berlin	16.07.2024	21:43	0,544 EUR	0,00	19

Firmenprofil

Firmenlogo

Kontaktdetails

AKER CARBON CAPTURE

--

Telefon-

Fax: -

E-mail: -

Firmenprofil

-