

MKB NEDSENSE NV

ISIN: **NL0009312842** WKN: **000931284**

Übersicht

12.07.2024 14:26:58

5J

Kurs

0,0445 EUR

Differenz  1,14% (0,00)

Stammdaten

ISIN	NL0009312842
Symbol	NEDSE
Börse	Stuttgart
Währung	EUR
Branche	Technologie
Wertpapierkategorie	Aktie
Marktkapitalisierung (Mio)	3 EUR
Benchmark	AMSTERDAM EXCHANGES INDEX

Marktdaten

Geld (Volumen)	- (0)
Brief (Volumen)	- (0)
Eröffnung	0,0395 EUR
Hoch	0,0445 EUR
Tief	0,0395 EUR
Schluss Vortag	0,044 EUR
VWAP	-
Volumen (Stück)	0
Gehandelte Stückzahl	0,00
Trades	9
Letztes Volumen	0

Futures und Optionen





Zugehörige Futures	-
Zugehörige Optionen	-



Die Wertentwicklung der Vergangenheit lässt keine verlässlichen Rückschlüsse auf die zukünftige Entwicklung eines Finanzinstruments zu.

Quelle: FactSet

Aktuellstes Research

Branchen		Märkte	
Datum		Überschrift	Download
12.07.2024		Global Equity Ratings	
12.07.2024		Aktienempfehlungen Global	
09.07.2024		Aktienempfehlungen Österreich	
05.07.2024		Equity Weekly	
24.06.2024		Aktienempfehlungen Österreich	

Details

12.07.2024 14:26:58

Kurs

0,0445 EUR

Differenz ▲ 1,14% (0,00)

Stammdaten

ISIN	NL0009312842
Symbol	NEDSE
Börse	Stuttgart
Währung	EUR
Branche	Technologie
Wertpapierkategorie	Aktie
Marktkapitalisierung (Mio)	3 EUR
Benchmark	AMSTERDAM EXCHANGES INDEX

Marktdaten

Geld (Volumen)	- (0)
Brief (Volumen)	- (0)
Eröffnung	0,0395 EUR
Hoch	0,0445 EUR
Tief	0,0395 EUR
Schluss Vortag	0,044 EUR
VWAP	-
Volumen (Stück)	0
Gehandelte Stückzahl	0,00
Trades	9
Letztes Volumen	0

Performance und Risiko

	6M	1J	3J
Perf (%)	-31,54%	-45,06%	-64,68%
Perf (abs.)	-0,02	-0,04	-0,08
Beta	-0,15	-0,08	0,17
Volatilität	74,17	92,59	71,74

5J



Die Wertentwicklung der Vergangenheit lässt keine verlässlichen Rückschlüsse auf die zukünftige Entwicklung eines Finanzinstruments zu.

Quelle: FactSet

Kursdaten

Ø Kurs 5 Tage Ø Volumen 5 Tage (Stk.)	0,0450 EUR (0)
Ø Kurs 30 Tage Ø Volumen 30 Tage (Stk.)	0,0479 EUR (0)
Ø Kurs 100 Tage Ø Volumen 100 Tage (Stk.)	0,0471 EUR (0)
Ø Kurs 250 Tage Ø Volumen 250 Tage	0,0599 EUR (0)
Hoch seit 1.1. Datum	0,0710 EUR (09.01.2024)
Tief seit 1.1. Datum	0,0370 EUR (05.01.2024)
52 Wochen Hoch Datum	0,0855 EUR (19.07.2023)
52 Wochen Tief Datum	0,0370 EUR (05.01.2024)

Alle Börsen für MKB NEDSENSE NV

Börse	Datum	Zeit	Kurs	Gehandeltes Volumen	Trades
Stuttgart	12.07.2024	14:26	0,0445 EUR	0,00	9
London Stock Exchange	21.05.2018	17:59	0,159 EUR	0,00	1
Euronext Amsterdam	12.07.2024	11:50	0,072 EUR	0,00	3
Berlin	12.07.2024	21:50	0,0705 EUR	0,00	19

Firmenprofil

Firmenlogo

MKB Nedsense

MKB Nedsense N.V.

Kontaktdetails

MKB NEDSENSE NV

--

Laanakkerweg 2b - 4131 PA Vianen

Telefon+31-65-200-04-31

Fax: +

E-mail: info@nedsense.com

Firmenprofil

-

Vorstandsmitglieder

Peter Paul de Vries Vorstandsvorsitzender

Aufsichtsrat

Gerben P. Hettinga Aufsichtsratsvorsitzender

Derek van Dam Aufsichtsratsmitglied