

MINERAL RESOURCES LTD.

ISIN: AU000000MIN4 WKN: MIN

Übersicht

17.09.2024 08:03:45

Kurs

23,30 EUR

Differenz  -0,47% (-0,11)

Stammdaten

ISIN	AU000000MIN4
Symbol	MIN
Börse	München
Währung	EUR
Branche	Energie / Rohstoffe
Wertpapierkategorie	Aktie
Marktkapitalisierung (Mio)	4.510 EUR
Benchmark	ASX ALL ORDINARIES INDEX

Marktdaten

Geld (Volumen)	-
Brief (Volumen)	-
Eröffnung	23,30 EUR
Hoch	23,30 EUR
Tief	23,30 EUR
Schluss Vortag	23,41 EUR
VWAP	23,475 EUR
Volumen (Stück)	0
Gehandelte Stückzahl	0,00
Trades	2
Letztes Volumen	0

Futures und Optionen

Zugehörige Futures	-
Zugehörige Optionen	2.324




5J



Die Wertentwicklung der Vergangenheit lässt keine verlässlichen Rückschlüsse auf die zukünftige Entwicklung eines Finanzinstruments zu.

Quelle: FactSet

Aktuellstes Research

Branchen			
Datum		Überschrift	Download
11.09.2024		Global Equity Ratings	
11.09.2024		Aktienempfehlungen Global	
09.09.2024		Aktienempfehlungen Österreich	
06.09.2024		Equity Weekly	
05.09.2024		Global Equity Ratings	

Details

17.09.2024 08:03:45

Kurs

23,30 EUR

Differenz  -0,47% (-0,11)

Stammdaten

ISIN	AU000000MIN4
Symbol	MIN
Börse	München
Währung	EUR
Branche	Energie / Rohstoffe
Wertpapierkategorie	Aktie
Marktkapitalisierung (Mio)	4.510 EUR
Benchmark	ASX ALL ORDINARIES INDEX

Marktdaten

Geld (Volumen)	-
Brief (Volumen)	-
Eröffnung	23,30 EUR
Hoch	23,30 EUR
Tief	23,30 EUR
Schluss Vortag	23,41 EUR
VWAP	23,475 EUR
Volumen (Stück)	0
Gehandelte Stückzahl	0,00
Trades	2
Letztes Volumen	0

Performance und Risiko

	6M	1J	3J
Perf (%)	-41,37%	-45,43%	-28,14%
Perf (abs.)	-16,52	-19,49	-9,17
Beta	-	-	-
Volatilität	43,45	40,85	43,15

5J



Die Wertentwicklung der Vergangenheit lässt keine verlässlichen Rückschlüsse auf die zukünftige Entwicklung eines Finanzinstruments zu.

Quelle: FactSet

Kursdaten

Ø Kurs 5 Tage Ø Volumen 5 Tage (Stk.)	21,81 EUR (20)
Ø Kurs 30 Tage Ø Volumen 30 Tage (Stk.)	25,57 EUR (29)
Ø Kurs 100 Tage Ø Volumen 100 Tage (Stk.)	35,39 EUR (17)
Ø Kurs 250 Tage Ø Volumen 250 Tage	37,30 EUR (10)
Hoch seit 1.1. Datum	48,59 EUR (20.05.2024)
Tief seit 1.1. Datum	18,23 EUR (06.09.2024)
52 Wochen Hoch Datum	48,59 EUR (20.05.2024)
52 Wochen Tief Datum	18,23 EUR (06.09.2024)

Alle Börsen für MINERAL RESOURCES LTD.

Börse 	Datum	Zeit	Kurs	Gehandeltes Volumen	Trades
Tradegate	17.09.2024	22:26	23,095 EUR	0,02	3
Stuttgart	17.09.2024	11:00	22,95 EUR	0,00	4
München	17.09.2024	08:03	23,30 EUR	0,00	2
Hamburg	17.09.2024	17:25	22,835 EUR	0,00	4
Frankfurt	17.09.2024	08:04	22,78 EUR	0,00	2
FINRA other OTC Issues	12.09.2024	19:18	23,64 USD	0,02	1
Düsseldorf	17.09.2024	19:30	23,05 EUR	0,00	7

Berlin	17.09.2024	08:08	22,93 EUR	0,00	3
Australian Securities Exchange	17.09.2024	08:10	37,84 AUD	75,53	30.071

Firmenprofil

Firmenlogo



Firmenprofil

-

Kontaktdetails

MINERAL RESOURCES.

--

Telefon-

Fax: -

E-mail: -