

## ACRINOVA AB NAMN-AKTIER B O.N.

ISIN: SE0015660030 WKN: -

## Übersicht

07.08.2024 18:00:00

Kurs  
8,72 SEKDifferenz  -2,46% (-0,22)

## Stammdaten

ISIN	SE0015660030
Symbol	ACRI B
Börse	Nasdaq Stockholm
Währung	SEK
Branche	Diverse
Wertpapierkategorie	Aktie
Marktkapitalisierung (Mio)	52 EUR
Benchmark	OMX STOCKHOLM 30 INDEX

## Marktdaten

Geld (Volumen)	8,56 SEK (1.402)
Brief (Volumen)	8,94 SEK (464)
Eröffnung	8,94 SEK
Hoch	8,96 SEK
Tief	8,66 SEK
Schluss Vortag	8,94 SEK
VWAP	8,74 SEK
Volumen (Stück)	12.989
Gehandelte Stückzahl	113.523,32
Trades	19
Letztes Volumen	-

## Futures und Optionen

Zugehörige Futures	-
Zugehörige Optionen	-










5J



Die Wertentwicklung der Vergangenheit lässt keine verlässlichen Rückschlüsse auf die zukünftige Entwicklung eines Finanzinstruments zu.

Quelle: FactSet

## Aktuellstes Research

Branchen			
Datum		Überschrift	Download
02.08.2024		Equity Weekly	
29.07.2024		Aktienempfehlungen Österreich	
26.07.2024		Equity Weekly	
24.07.2024		Global Equity Ratings	
24.07.2024		Aktienempfehlungen Global	

## Details

07.08.2024 18:00:00

**Kurs**  
8,72 SEK

**Differenz** ▼ -2,46% (-0,22)

### Stammdaten

ISIN	SE0015660030
Symbol	ACRI B
Börse	Nasdaq Stockholm
Währung	SEK
Branche	Diverse
Wertpapierkategorie	Aktie
Marktkapitalisierung (Mio)	52 EUR
Benchmark	OMX STOCKHOLM 30 INDEX

### Marktdaten

Geld (Volumen)	8,56 SEK (1.402)
Brief (Volumen)	8,94 SEK (464)
Eröffnung	8,94 SEK
Hoch	8,96 SEK
Tief	8,66 SEK
Schluss Vortag	8,94 SEK
VWAP	8,74 SEK
Volumen (Stück)	12.989
Gehandelte Stückzahl	113.523,32
Trades	19
Letztes Volumen	-

### Performance und Risiko

	6M	1J	3J
Perf (%)	+19,13%	+20,44%	-22,15%
Perf (abs.)	+1,40	+1,48	-2,48
Beta	0,91	0,63	0,45
Volatilität	81,50	65,26	47,78

5J



Die Wertentwicklung der Vergangenheit lässt keine verlässlichen Rückschlüsse auf die zukünftige Entwicklung eines Finanzinstruments zu.

Quelle: FactSet

### Kursdaten

Ø Kurs 5 Tage   Ø Volumen 5 Tage (Stk.)	8,72 SEK (15.882)
Ø Kurs 30 Tage   Ø Volumen 30 Tage (Stk.)	8,81 SEK (12.934)
Ø Kurs 100 Tage   Ø Volumen 100 Tage (Stk.)	8,32 SEK (15.588)
Ø Kurs 250 Tage   Ø Volumen 250 Tage	7,64 SEK (12.041)
Hoch seit 1.1.   Datum	10,25 SEK (23.05.2024)
Tief seit 1.1.   Datum	6,90 SEK (25.01.2024)
52 Wochen Hoch   Datum	10,25 SEK (23.05.2024)
52 Wochen Tief   Datum	6,04 SEK (01.11.2023)

### Alle Börsen für ACRINOVA AB NAMN-AKTIER B O.N.

Börse	Datum	Zeit	Kurs	Gehandeltes Volumen	Trades
Nasdaq Stockholm	07.08.2024	18:00	8,72 SEK	0,11	19

## Firmenprofil

### Firmenlogo



### Firmenprofil

-

### Kontaktdetails

ACRINOVA

--

----

Telefon-

Fax: -

E-mail: -