

# AYA GOLD & SILVER INC.

ISIN: CA05466C1095 WKN: -

## Übersicht

16.07.2024 17:36:34

**Kurs**

11,78 USD

Differenz  0,36% (0,04)

**Stammdaten**

ISIN	CA05466C1095
Symbol	AYA
Börse	FINRA other OTC Issues
Währung	USD
Branche	Energie / Rohstoffe
Wertpapierkategorie	Aktie
Marktkapitalisierung (Mio)	1.404 EUR
Benchmark	S&P/TSX 60 INDEX

**Marktdaten**

Geld (Volumen)	-
Brief (Volumen)	-
Eröffnung	11,712 USD
Hoch	11,83 USD
Tief	11,60 USD
Schluss Vortag	11,7373 USD
VWAP	11,705218 USD
Volumen (Stück)	17.362
Gehandelte Stückzahl	203.210,13
Trades	54
Letztes Volumen	100

**Futures und Optionen**











Zugehörige Futures	-
Zugehörige Optionen	-

5J



Die Wertentwicklung der Vergangenheit lässt keine verlässlichen Rückschlüsse auf die zukünftige Entwicklung eines Finanzinstruments zu.  
Quelle: FactSet

**Aktuellstes Research**

Branchen		
Datum	Überschrift	Download
15.07.2024	 Aktienempfehlungen Global	
12.07.2024	 Equity Weekly	
12.07.2024	 Global Equity Ratings	
09.07.2024	 Aktienempfehlungen Österreich	
24.06.2024	 Aktienempfehlungen Österreich	

# Details

16.07.2024 17:36:34

**Kurs**

11,78 USD

Differenz ▲ 0,36% (0,04)

**Stammdaten**

ISIN	CA05466C1095
Symbol	AYA
Börse	FINRA other OTC Issues
Währung	USD
Branche	Energie / Rohstoffe
Wertpapierkategorie	Aktie
Marktkapitalisierung (Mio)	1.404 EUR
Benchmark	S&P/TSX 60 INDEX

**Marktdaten**

Geld (Volumen)	-
Brief (Volumen)	-
Eröffnung	11,712 USD
Hoch	11,83 USD
Tief	11,60 USD
Schluss Vortag	11,7373 USD
VWAP	11,705218 USD
Volumen (Stück)	17.362
Gehandelte Stückzahl	203.210,13
Trades	54
Letztes Volumen	100

**Performance und Risiko**

	6M	1J	3J
Perf (%)	+55,87%	+76,24%	+44,02%
Perf (abs.)	+4,21	+5,08	+3,59
Beta	1,93	1,50	1,52
Volatilität	52,79	50,38	64,20

5J



Die Wertentwicklung der Vergangenheit lässt keine verlässlichen Rückschlüsse auf die zukünftige Entwicklung eines Finanzinstruments zu.

Quelle: FactSet

**Kursdaten**

Ø Kurs 5 Tage   Ø Volumen 5 Tage (Stk.)	11,29 USD (69.304)
Ø Kurs 30 Tage   Ø Volumen 30 Tage (Stk.)	10,32 USD (53.351)
Ø Kurs 100 Tage   Ø Volumen 100 Tage (Stk.)	9,66 USD (58.593)
Ø Kurs 250 Tage   Ø Volumen 250 Tage	7,72 USD (49.728)
Hoch seit 1.1.   Datum	11,99 USD (21.05.2024)
Tief seit 1.1.   Datum	6,87 USD (29.02.2024)
52 Wochen Hoch   Datum	11,99 USD (21.05.2024)
52 Wochen Tief   Datum	4,80 USD (05.10.2023)

**Arbitrage Ansichten**

Börse	Datum	Zeit	Kurs	Gehandeltes Volumen	Trades
Tradegate	16.07.2024	17:44	10,85 EUR	0,04	15
Toronto Stock Exchange	16.07.2024	17:47	16,08 CAD	2,34	743
Stuttgart	16.07.2024	17:45	10,72 EUR	0,00	7
Frankfurt	16.07.2024	08:01	10,67 EUR	0,00	1
FINRA other OTC Issues	16.07.2024	17:36	11,78 USD	0,20	54
Düsseldorf	16.07.2024	08:11	10,64 EUR	0,00	1
Berlin	16.07.2024	17:20	10,79 EUR	0,00	15

## Firmenprofil

### Firmenlogo



### Firmenprofil

-

### Kontaktdetails

AYA GOLD & SILVER

--

----

Telefon-

Fax: -

E-mail: -