

GOFORE OYJ REGISTERED SHARES O.N.

ISIN: **FI4000283130** WKN: -

Übersicht

18.07.2024 11:45:01

Kurs

22,15 EUR

Differenz  0,00% (0,00)

Stammdaten

ISIN FI4000283130

Symbol GOFORE

Börse Frankfurt

Währung EUR

Branche -

Wertpapierkategorie Aktie

Marktkapitalisierung 354 EUR (Mio)

Benchmark OMX-HELSINKI 25 INDEX

Marktdaten

Geld (Volumen) 22,05 EUR (100)

Brief (Volumen) 22,80 EUR (100)

Eröffnung 22,30 EUR

Hoch 22,30 EUR

Tief 22,15 EUR

Schluss Vortag 22,15 EUR

VWAP 25,55 EUR

Volumen (Stück) 0

Gehandelte Stückzahl 0,00

Trades 3

Letztes Volumen 0

Futures und Optionen

Zugehörige Futures 0

Zugehörige Optionen -

5J













Die Wertentwicklung der Vergangenheit lässt keine verlässlichen Rückschlüsse auf die zukünftige Entwicklung eines Finanzinstruments zu.

Quelle: FactSet

Aktuellstes Research

Märkte

Datum	Überschrift	Download
15.07.2024	 Aktienempfehlungen Global	
03.07.2024	 Global Strategy 3Q 2024	
03.07.2024	 Global Strategy 3Q 2024	
21.06.2024	 Global Equity Ratings	
21.06.2024	 Aktienempfehlungen Global	

Details

18.07.2024 11:45:01

Kurs

22,15 EUR

Differenz ↔ 0,00% (0,00)**Stammdaten**

ISIN	FI4000283130
Symbol	GOFORE
Börse	Frankfurt
Währung	EUR
Branche	-
Wertpapierkategorie	Aktie
Marktkapitalisierung (Mio)	354 EUR
Benchmark	OMX-HELSINKI 25 INDEX

Marktdaten

Geld (Volumen)	22,05 EUR (100)
Brief (Volumen)	22,80 EUR (100)
Eröffnung	22,30 EUR
Hoch	22,30 EUR
Tief	22,15 EUR
Schluss Vortag	22,15 EUR
VWAP	25,55 EUR
Volumen (Stück)	0
Gehandelte Stückzahl	0,00
Trades	3
Letztes Volumen	0

Performance und Risiko

	6M	1J	3J
Perf (%)	+7,00%	-1,12%	+16,58%
Perf (abs.)	+1,45	-0,25	+3,15
Beta	0,53	0,60	0,61
Volatilität	28,47	26,78	33,89

5J



Die Wertentwicklung der Vergangenheit lässt keine verlässlichen Rückschlüsse auf die zukünftige Entwicklung eines Finanzinstruments zu.

Quelle: FactSet

Kursdaten

Ø Kurs 5 Tage Ø Volumen 5 Tage (Stk.)	22,65 EUR (0)
Ø Kurs 30 Tage Ø Volumen 30 Tage (Stk.)	23,87 EUR (1)
Ø Kurs 100 Tage Ø Volumen 100 Tage (Stk.)	23,29 EUR (96)
Ø Kurs 250 Tage Ø Volumen 250 Tage	22,18 EUR (60)
Hoch seit 1.1. Datum	26,05 EUR (31.05.2024)
Tief seit 1.1. Datum	20,50 EUR (18.01.2024)
52 Wochen Hoch Datum	26,05 EUR (31.05.2024)
52 Wochen Tief Datum	19,05 EUR (04.10.2023)

Arbitrage Ansichten

Börse ⊕	Datum	Zeit	Kurs	Gehandeltes Volumen	Trades
Stuttgart	18.07.2024	11:25	22,30 EUR	0,00	4
Nasdaq Helsinki	18.07.2024	11:40	22,45 EUR	0,01	14
München	18.07.2024	08:11	22,85 EUR	0,00	2
London Stock Exchange	22.11.2018	13:25	8,3655 EUR	0,04	3
Frankfurt	18.07.2024	11:45	22,15 EUR	0,00	3
Düsseldorf	18.07.2024	09:10	21,75 EUR	0,00	2

Firmenprofil

Firmenlogo

Kontaktdetails

GOFORE OYJ

--

Telefon-

Fax: -

E-mail: -

Firmenprofil

-