

## FINNING INTERNATIONAL INC.

ISIN: CA3180714048 WKN: 318071404

## Übersicht

10.05.2024 22:00:00

## Kurs

43,18 CAD

Differenz  -0,48% (-0,21)

## Stammdaten

ISIN CA3180714048

Symbol FTT

Börse Toronto Stock Exchange

Währung CAD

Branche Handel

Wertpapierkategorie Aktie

Marktkapitalisierung 4.225 EUR (Mio)

Benchmark S&amp;P/TSX 60 INDEX

## Marktdaten

Geld (Volumen) 43,15 CAD (100)

Brief (Volumen) 43,30 CAD (100)

Eröffnung 43,25 CAD

Hoch 43,28 CAD

Tief 42,32 CAD

Schluss Vortag 43,39 CAD

VWAP 42,986588 CAD

Volumen (Stück) 143.818

Gehandelte Stückzahl 6.182.245,14

Trades 1.226

Letztes Volumen 100

## Futures und Optionen

Zugehörige Futures -

Zugehörige Optionen -







5J



Die Wertentwicklung der Vergangenheit lässt keine verlässlichen Rückschlüsse auf die zukünftige Entwicklung eines Finanzinstruments zu.

Quelle: FactSet

## Aktuellstes Research

Branchen		
Datum	Überschrift	Download
26.04.2024	 Global Equity Ratings	
26.04.2024	 Aktienempfehlungen Global	
03.04.2024	 Global Equity Ratings	
03.04.2024	 Aktienempfehlungen Global	
13.03.2024	 Global Equity Ratings	

## Details

10.05.2024 22:00:00

### Kurs

43,18 CAD

Differenz ▼ -0,48% (-0,21)

### Stammdaten

ISIN	CA3180714048
Symbol	FTT
Börse	Toronto Stock Exchange
Währung	CAD
Branche	Handel
Wertpapierkategorie	Aktie
Marktkapitalisierung (Mio)	4.225 EUR
Benchmark	S&P/TSX 60 INDEX

### Marktdaten

Geld (Volumen)	43,15 CAD (100)
Brief (Volumen)	43,30 CAD (100)
Eröffnung	43,25 CAD
Hoch	43,28 CAD
Tief	42,32 CAD
Schluss Vortag	43,39 CAD
VWAP	42,986588 CAD
Volumen (Stück)	143.818
Gehandelte Stückzahl	6.182.245,14
Trades	1.226
Letztes Volumen	100

### Performance und Risiko

	6M	1J	3J
Perf (%)	+22,91%	+20,14%	+25,34%
Perf (abs.)	+8,05	+7,24	+8,73
Beta	1,08	1,01	1,29
Volatilität	29,51	27,29	30,50

5J



Die Wertentwicklung der Vergangenheit lässt keine verlässlichen Rückschlüsse auf die zukünftige Entwicklung eines Finanzinstruments zu.

Quelle: FactSet

### Kursdaten

Ø Kurs 5 Tage   Ø Volumen 5 Tage (Stk.)	42,52 CAD (331.602)
Ø Kurs 30 Tage   Ø Volumen 30 Tage (Stk.)	42,16 CAD (361.734)
Ø Kurs 100 Tage   Ø Volumen 100 Tage (Stk.)	38,94 CAD (352.408)
Ø Kurs 250 Tage   Ø Volumen 250 Tage	39,35 CAD (354.360)
Hoch seit 1.1.   Datum	43,93 CAD (29.04.2024)
Tief seit 1.1.   Datum	34,28 CAD (21.02.2024)
52 Wochen Hoch   Datum	46,30 CAD (02.08.2023)
52 Wochen Tief   Datum	33,77 CAD (07.11.2023)

### Arbitrage Ansichten

Börse	Datum	Zeit	Kurs	Gehandeltes Volumen	Trades
Toronto Stock Exchange	10.05.2024	22:00	43,18 CAD	6,18	1.226
Stuttgart	10.05.2024	15:36	29,20 EUR	0,00	8
London Stock Exchange	09.05.2024	15:30	42,97 CAD	0,00	1
Frankfurt	10.05.2024	08:00	29,20 EUR	0,00	2
FINRA other OTC Issues	10.05.2024	20:15	31,595 USD	0,37	4
Düsseldorf	10.05.2024	19:32	29,00 EUR	0,00	5

# Firmenprofil

## Firmenlogo



### Kontakt details

FINNING INTERNATIONAL INC.

--

Park Place, Suite 1000, Burrard Street 666  
V6C 2X8 Vancouver, BC

Telefon+1 604 331 4950

Fax: +1 604 331 4899

E-mail: [investor\\_relations@finning.ca](mailto:investor_relations@finning.ca)

## Firmenprofil

-

### Vorstandsmitglieder

L. Scott Thomson	Vorstandsvorsitzender
Alexandre De Moraes Zanelatto	Vorstandsmitglied
Amanda Hobson	Vorstandsmitglied
Anna P. Marks	Vorstandsmitglied
David Primrose	Vorstandsmitglied
David W. Cummings	Vorstandsmitglied
Greg Palaschuk	Vorstandsmitglied
Jane Murdoch	Vorstandsmitglied
Juan Pablo Amar	Vorstandsmitglied
Kevin Parkes	Vorstandsmitglied
Tim Ferwerda	Vorstandsmitglied

### Aufsichtsrat

Harold Kvisle	Aufsichtsratsvorsitzender
Andrés Kuhlmann Jahn	Aufsichtsratsmitglied
Charles Ruigrok	Aufsichtsratsmitglied
Edward Seraphim	Aufsichtsratsmitglied
James Carter	Aufsichtsratsmitglied
John Rhind	Aufsichtsratsmitglied
Manjit Sharma	Aufsichtsratsmitglied
Mary Kelley	Aufsichtsratsmitglied
Nancy Tower	Aufsichtsratsmitglied
Nicholas Hartery	Aufsichtsratsmitglied
Stuart Levenick	Aufsichtsratsmitglied
Vicki Avril-Groves	Aufsichtsratsmitglied