

CHEMOMETEC A/S

ISIN: DK0060055861 WKN: -

Übersicht

26.04.2024 19:31:05

Kurs

38,14 EUR

Differenz  1,44% (0,54)

Stammdaten

ISIN	DK0060055861
Symbol	CHEMM
Börse	Düsseldorf
Währung	EUR
Branche	Chemie / Pharma / Gesundheit
Wertpapierkategorie	Aktie
Marktkapitalisierung (Mio)	668 EUR
Benchmark	OMX COPENHAGEN 20 INDEX (DKK)

Marktdaten

Geld (Volumen)	-
Brief (Volumen)	-
Eröffnung	37,76 EUR
Hoch	38,44 EUR
Tief	37,76 EUR
Schluss Vortag	37,60 EUR
VWAP	-
Volumen (Stück)	0
Gehandelte Stückzahl	0,00
Trades	7
Letztes Volumen	0

Futures und Optionen

Zugehörige Futures	-
Zugehörige Optionen	-





5J



Die Wertentwicklung der Vergangenheit lässt keine verlässlichen Rückschlüsse auf die zukünftige Entwicklung eines Finanzinstruments zu.

Quelle: FactSet

Aktuellstes Research

Branchen			
Datum		Überschrift	Download
26.04.2024		Global Equity Ratings	
26.04.2024		Aktienempfehlungen Global	
15.04.2024		Aktienempfehlungen Österreich	
03.04.2024		Global Equity Ratings	
03.04.2024		Aktienempfehlungen Global	

Details

26.04.2024 19:31:05

Kurs

38,14 EUR

Differenz ▲ 1,44% (0,54)

Stammdaten

ISIN	DK0060055861
Symbol	CHEMM
Börse	Düsseldorf
Währung	EUR
Branche	Chemie / Pharma / Gesundheit
Wertpapierkategorie	Aktie
Marktkapitalisierung (Mio)	668 EUR
Benchmark	OMX COPENHAGEN 20 INDEX (DKK)

Marktdaten

Geld (Volumen)	-
Brief (Volumen)	-
Eröffnung	37,76 EUR
Hoch	38,44 EUR
Tief	37,76 EUR
Schluss Vortag	37,60 EUR
VWAP	-
Volumen (Stück)	0
Gehandelte Stückzahl	0,00
Trades	7
Letztes Volumen	0

Performance und Risiko

	6M	1J	3J
Perf (%)	+9,98%	-17,66%	-58,52%
Perf (abs.)	+3,46	-8,18	-53,81
Beta	0,75	0,54	1,05
Volatilität	77,93	64,99	57,31

5J



Die Wertentwicklung der Vergangenheit lässt keine verlässlichen Rückschlüsse auf die zukünftige Entwicklung eines Finanzinstruments zu.

Quelle: FactSet

Kursdaten

Ø Kurs 5 Tage Ø Volumen 5 Tage (Stk.)	38,10 EUR (0)
Ø Kurs 30 Tage Ø Volumen 30 Tage (Stk.)	48,54 EUR (0)
Ø Kurs 100 Tage Ø Volumen 100 Tage (Stk.)	53,15 EUR (0)
Ø Kurs 250 Tage Ø Volumen 250 Tage	53,24 EUR (0)
Hoch seit 1.1. Datum	73,45 EUR (11.03.2024)
Tief seit 1.1. Datum	37,60 EUR (25.04.2024)
52 Wochen Hoch Datum	73,45 EUR (11.03.2024)
52 Wochen Tief Datum	34,12 EUR (26.10.2023)

Alle Börsen für CHEMOMETEC A/S

Börse	Datum	Zeit	Kurs	Gehandeltes Volumen	Trades
Tradegate	26.04.2024	22:02	38,50 EUR	0,00	1
Stuttgart	26.04.2024	11:10	37,90 EUR	0,00	5
Nasdaq Copenhagen	26.04.2024	16:59	286,60 DKK	15,43	968
München	26.04.2024	08:11	38,20 EUR	0,00	1
London Stock Exchange European Trade Reporting	26.04.2024	16:55	287,10 DKK	0,00	2
Frankfurt	26.04.2024	09:15	37,96 EUR	0,00	3
Düsseldorf	26.04.2024	19:31	38,14 EUR	0,00	7

Firmenprofil

Firmenlogo



Firmenprofil

-

Kontakt details

CHEMOMETEC

--

Gydevang 43 3450 Allerød

Telefon+45 48 13 10 20

Fax: +45 48 13 10 21

E-mail: contact@chemometec.com