

SEABIRD EXPLORATION PLC

ISIN: CY0101162119 WKN: -

Übersicht

24.04.2024 16:26:16

Kurs

0,3455 EUR

Differenz  -2,68% (-0,01)

Stammdaten

ISIN	CY0101162119
Symbol	SBX
Börse	Stuttgart
Währung	EUR
Branche	Energie / Rohstoffe
Wertpapierkategorie	Aktie
Marktkapitalisierung (Mio)	31 EUR
Benchmark	OSLO BØRS ALL-SHARE GI INDEX (NOK)

Marktdaten

Geld (Volumen)	- (0)
Brief (Volumen)	- (0)
Eröffnung	0,3495 EUR
Hoch	0,359 EUR
Tief	0,3455 EUR
Schluss Vortag	0,355 EUR
VWAP	-
Volumen (Stück)	0
Gehandelte Stückzahl	0,00
Trades	8
Letztes Volumen	0

Futures und Optionen

Zugehörige Futures	-
Zugehörige Optionen	-







5J



Die Wertentwicklung der Vergangenheit lässt keine verlässlichen Rückschlüsse auf die zukünftige Entwicklung eines Finanzinstruments zu.

Quelle: FactSet

Aktuellstes Research

Branchen			
Datum		Überschrift	Download
15.04.2024		Aktienempfehlungen Österreich	
12.04.2024		Equity Weekly	
03.04.2024		Global Equity Ratings	
03.04.2024		Aktienempfehlungen Global	
03.04.2024		Aktienempfehlungen Österreich	

Details

24.04.2024 16:26:16

Kurs

0,3455 EUR

Differenz  -2,68% (-0,01)

Stammdaten

ISIN	CY0101162119
Symbol	SBX
Börse	Stuttgart
Währung	EUR
Branche	Energie / Rohstoffe
Wertpapierkategorie	Aktie
Marktkapitalisierung (Mio)	31 EUR
Benchmark	OSLO BØRS ALL-SHARE GI INDEX (NOK)

Marktdaten

Geld (Volumen)	- (0)
Brief (Volumen)	- (0)
Eröffnung	0,3495 EUR
Hoch	0,359 EUR
Tief	0,3455 EUR
Schluss Vortag	0,355 EUR
VWAP	-
Volumen (Stück)	0
Gehandelte Stückzahl	0,00
Trades	8
Letztes Volumen	0

Performance und Risiko

	6M	1J	3J
Perf (%)	-22,45%	+5,98%	-54,66%
Perf (abs.)	-0,10	+0,02	-0,42
Beta	0,35	0,02	0,69
Volatilität	52,10	52,35	69,91

5J



Die Wertentwicklung der Vergangenheit lässt keine verlässlichen Rückschlüsse auf die zukünftige Entwicklung eines Finanzinstruments zu.

Quelle: FactSet

Kursdaten

Ø Kurs 5 Tage Ø Volumen 5 Tage (Stk.)	0,3475 EUR (0)
Ø Kurs 30 Tage Ø Volumen 30 Tage (Stk.)	0,3477 EUR (0)
Ø Kurs 100 Tage Ø Volumen 100 Tage (Stk.)	0,3734 EUR (0)
Ø Kurs 250 Tage Ø Volumen 250 Tage	0,3784 EUR (0)
Hoch seit 1.1. Datum	0,4095 EUR (10.01.2024)
Tief seit 1.1. Datum	0,3315 EUR (02.01.2024)
52 Wochen Hoch Datum	0,5090 EUR (28.09.2023)
52 Wochen Tief Datum	0,2790 EUR (27.06.2023)

Alle Börsen für SEABIRD EXPLORATION PLC

Börse 	Datum	Zeit	Kurs	Gehandeltes Volumen	Trades
Tradegate	24.04.2024	22:02	0,372 EUR	0,00	1
Stuttgart	24.04.2024	16:26	0,3455 EUR	0,00	8
München	24.04.2024	08:12	0,3695 EUR	0,00	2
London Stock Exchange	27.09.2018	15:57	44,40 NOK	0,02	1
Frankfurt	24.04.2024	08:20	0,3455 EUR	0,00	2
First North Stockholm	12.04.2024	10:56	4,25 NOK	0,01	1
Berlin	24.04.2024	08:08	0,37 EUR	0,00	2

2/3

Firmenprofil

Firmenlogo



Firmenprofil

-

Kontakt details

SEABIRD EXPLORATION

--

Nedre Vollgate 3 0112 Oslo

Telefon+47 2240 2700

Fax: +47 2240 2701

E-mail: corporateoslosbexp.com