

SCATEC ASA

ISIN: NO0010715139

WKN: -

Übersicht

16.07.2024 08:21:18

Kurs

7,385 EUR

Differenz  -1,86% (-0,14)

Stammdaten

ISIN	NO0010715139
Symbol	SSO
Börse	Hannover
Währung	EUR
Branche	Versorger
Wertpapierkategorie	Aktie
Marktkapitalisierung (Mio)	1.170 EUR
Benchmark	OSLO BØRS ALL-SHARE GI INDEX (NOK)

Marktdaten

Geld (Volumen)	-
Brief (Volumen)	-
Eröffnung	7,385 EUR
Hoch	7,385 EUR
Tief	7,385 EUR
Schluss Vortag	7,525 EUR
VWAP	-
Volumen (Stück)	0
Gehandelte Stückzahl	0,00
Trades	3
Letztes Volumen	0

Futures und Optionen

Zugehörige Futures	35
Zugehörige Optionen	-









5J



Die Wertentwicklung der Vergangenheit lässt keine verlässlichen Rückschlüsse auf die zukünftige Entwicklung eines Finanzinstruments zu.

Quelle: FactSet

Aktuellstes Research

Branchen			
Datum		Überschrift	Download
15.07.2024		Aktienempfehlungen Global	
12.07.2024		Global Equity Ratings	
09.07.2024		Aktienempfehlungen Österreich	
24.06.2024		Aktienempfehlungen Österreich	
21.06.2024		Global Equity Ratings	

Details

16.07.2024 08:21:18

Kurs

7,385 EUR

Differenz  -1,86% (-0,14)

Stammdaten

ISIN	NO0010715139
Symbol	SSO
Börse	Hannover
Währung	EUR
Branche	Versorger
Wertpapierkategorie	Aktie
Marktkapitalisierung (Mio)	1.170 EUR
Benchmark	OSLO BØRS ALL-SHARE GI INDEX (NOK)

Marktdaten

Geld (Volumen)	-
Brief (Volumen)	-
Eröffnung	7,385 EUR
Hoch	7,385 EUR
Tief	7,385 EUR
Schluss Vortag	7,525 EUR
VWAP	-
Volumen (Stück)	0
Gehandelte Stückzahl	0,00
Trades	3
Letztes Volumen	0

Performance und Risiko

	6M	1J	3J
Perf (%)	+14,23%	+8,52%	-65,36%
Perf (abs.)	+0,92	+0,58	-13,94
Beta	1,30	0,97	0,92
Volatilität	48,29	55,38	53,65

5J



Die Wertentwicklung der Vergangenheit lässt keine verlässlichen Rückschlüsse auf die zukünftige Entwicklung eines Finanzinstruments zu.

Quelle: FactSet

Kursdaten

Ø Kurs 5 Tage Ø Volumen 5 Tage (Stk.)	7,372 EUR (0)
Ø Kurs 30 Tage Ø Volumen 30 Tage (Stk.)	7,510 EUR (0)
Ø Kurs 100 Tage Ø Volumen 100 Tage (Stk.)	6,652 EUR (4)
Ø Kurs 250 Tage Ø Volumen 250 Tage	6,338 EUR (4)
Hoch seit 1.1. Datum	8,085 EUR (21.06.2024)
Tief seit 1.1. Datum	5,550 EUR (27.02.2024)
52 Wochen Hoch Datum	8,085 EUR (21.06.2024)
52 Wochen Tief Datum	4,120 EUR (02.11.2023)

Alle Börsen für SCATEC ASA

Börse 	Datum	Zeit	Kurs	Gehandeltes Volumen	Trades
Tradegate	16.07.2024	22:26	7,385 EUR	0,00	5
Stuttgart	16.07.2024	15:35	7,335 EUR	0,00	10
München	16.07.2024	08:08	7,46 EUR	0,00	1
London Stock Exchange European Trade Reporting	16.07.2024	16:20	86,80 NOK	0,00	2
Hannover	16.07.2024	08:21	7,385 EUR	0,00	3
Frankfurt	16.07.2024	08:04	7,32 EUR	0,00	2
First North Stockholm	27.06.2024	18:00	85,20 NOK	0,19	4

FINRA other OTC Issues	26.02.2024	20:36	5,88 USD	0,00	2
Düsseldorf	16.07.2024	08:10	7,365 EUR	0,00	3
Berlin	16.07.2024	08:08	7,315 EUR	0,00	3

Firmenprofil

Firmenlogo

Kontaktdetails

SCATEC ASA

--

Telefon-

Fax: -

E-mail: -

Firmenprofil

-

Vorstandsmitglieder

Raymond Carlsen	Vorstandsvorsitzender
Jarl Kosberg	Vorstandsmitglied
Mikkel Tørud	Vorstandsmitglied
Pål Helsing	Vorstandsmitglied
Roar Haugland	Vorstandsmitglied
Snorre Valdimarsson	Vorstandsmitglied
Terje Pilskog	Vorstandsmitglied
Toril Haaland	Vorstandsmitglied
Torstein Berntsen	Vorstandsmitglied

Aufsichtsrat

John Andersen	Aufsichtsratsvorsitzender
Espen Gundersen	Aufsichtsratsmitglied
Jan Steffen Skogseth	Aufsichtsratsmitglied
John Giverholt	Aufsichtsratsmitglied
Jørgen Kildahl	Aufsichtsratsmitglied
Liv Gisèle Marchand	Aufsichtsratsmitglied
Maria Moræus Hanssen	Aufsichtsratsmitglied
Mette Krogsrud	Aufsichtsratsmitglied