

SCANDIC HOTELS GROUP AB

ISIN: SE0007640156 WKN: -

Übersicht

16.09.2024 21:30:29

Kurs

5,99 EUR

Differenz  -1,16% (-0,07)

Stammdaten

ISIN SE0007640156

Symbol SHOT

Börse Stuttgart

Währung EUR

Branche Medien /
Entertainment /
Freizeit

Wertpapierkategorie Aktie

Marktkapitalisierung
(Mio) 1.150 EURBenchmark OMX STOCKHOLM
30 INDEX

Marktdaten

Geld (Volumen) 5,995 EUR (1.000)

Brief (Volumen) 6,06 EUR (1.000)

Eröffnung 6,05 EUR

Hoch 6,06 EUR

Tief 5,945 EUR

Schluss Vortag 6,06 EUR

VWAP -

Volumen (Stück) 0

Gehandelte Stückzahl 0,00

Trades 8

Letztes Volumen 0

Futures und Optionen

Zugehörige Futures -

Zugehörige Optionen -











5J



Die Wertentwicklung der Vergangenheit lässt keine verlässlichen Rückschlüsse auf die zukünftige Entwicklung eines Finanzinstruments zu.

Quelle: FactSet

Aktuellstes Research

Branchen		
Datum	Überschrift	Download
11.09.2024	 Global Equity Ratings	
11.09.2024	 Aktienempfehlungen Global	
09.09.2024	 Aktienempfehlungen Österreich	
05.09.2024	 Global Equity Ratings	
05.09.2024	 Aktienempfehlungen Global	

Details

16.09.2024 21:30:29

Kurs

5,99 EUR

Differenz ▼ -1,16% (-0,07)

Stammdaten

ISIN	SE0007640156
Symbol	SHOT
Börse	Stuttgart
Währung	EUR
Branche	Medien / Entertainment / Freizeit
Wertpapierkategorie	Aktie
Marktkapitalisierung (Mio)	1.150 EUR
Benchmark	OMX STOCKHOLM 30 INDEX

Marktdaten

Geld (Volumen)	5,995 EUR (1.000)
Brief (Volumen)	6,06 EUR (1.000)
Eröffnung	6,05 EUR
Hoch	6,06 EUR
Tief	5,945 EUR
Schluss Vortag	6,06 EUR
VWAP	-
Volumen (Stück)	0
Gehandelte Stückzahl	0,00
Trades	8
Letztes Volumen	0

Performance und Risiko

	6M	1J	3J
Perf (%)	+23,55%	+90,75%	+76,78%
Perf (abs.)	+1,16	+2,88	+2,63
Beta	-	-	-
Volatilität	30,12	31,82	41,00

5J



Die Wertentwicklung der Vergangenheit lässt keine verlässlichen Rückschlüsse auf die zukünftige Entwicklung eines Finanzinstruments zu.

Quelle: FactSet

Kursdaten

Ø Kurs 5 Tage Ø Volumen 5 Tage (Stk.)	5,87 EUR (0)
Ø Kurs 30 Tage Ø Volumen 30 Tage (Stk.)	5,72 EUR (0)
Ø Kurs 100 Tage Ø Volumen 100 Tage (Stk.)	5,48 EUR (0)
Ø Kurs 250 Tage Ø Volumen 250 Tage	4,64 EUR (12)
Hoch seit 1.1. Datum	6,06 EUR (13.09.2024)
Tief seit 1.1. Datum	3,90 EUR (17.01.2024)
52 Wochen Hoch Datum	6,06 EUR (13.09.2024)
52 Wochen Tief Datum	2,86 EUR (26.10.2023)

Alle Börsen für SCANDIC HOTELS GROUP AB

Börse	Datum	Zeit	Kurs	Gehandeltes Volumen	Trades
Tradegate	16.09.2024	15:20	5,99 EUR	0,00	1
Stuttgart	16.09.2024	21:30	5,99 EUR	0,00	8
Nasdaq Stockholm	16.09.2024	18:00	68,10 SEK	15,82	1.274
München	16.09.2024	08:16	6,015 EUR	0,00	1
London Stock Exchange European Trade Reporting	16.09.2024	17:25	67,625 SEK	0,00	2
Frankfurt	16.09.2024	08:08	6,07 EUR	0,00	1
FINRA other OTC Issues	29.06.2024	02:10	6,0720 USD	0,00	1

Düsseldorf	16.09.2024	19:32	5,955 EUR	0,00	5
Berlin	16.09.2024	08:16	6,015 EUR	0,00	1

Firmenprofil

Firmenlogo

Scandic

Firmenprofil

-

Kontaktdetails

SCANDIC HOTELS GROUP

--

Sveavagen 167 102 33 Stockholm

Telefon+46 8 517 350 00

Fax: -

E-mail: info@scandichotels.com