

## SOUTHERN CROSS MEDIA GROUP LTD.

ISIN: AU000000SXL4 WKN: SXL

## Übersicht

17.09.2024 22:02:08

Kurs  
0,306 EURDifferenz  -0,65% (-0,00)

## Stammdaten

ISIN AU000000SXL4

Symbol SXL

Börse Tradegate

Währung EUR

Branche Medien /  
Entertainment /  
Freizeit

Wertpapierkategorie Aktie

Marktkapitalisierung  
(Mio) 73 EURBenchmark ASX ALL  
ORDINARIES INDEX

## Marktdaten

Geld (Volumen) 0,298 EUR (10.074)

Brief (Volumen) 0,312 EUR (9.585)

Eröffnung 0,306 EUR

Hoch 0,306 EUR

Tief 0,306 EUR

Schluss Vortag 0,308 EUR

VWAP 0,32 EUR

Volumen (Stück) -

Gehandelte Stückzahl -

Trades 1

Letztes Volumen -

## Futures und Optionen

Zugehörige Futures -

Zugehörige Optionen -











5J



Die Wertentwicklung der Vergangenheit lässt keine verlässlichen Rückschlüsse auf die zukünftige Entwicklung eines Finanzinstruments zu.

Quelle: FactSet

## Aktuellstes Research

Branchen		
Datum	Überschrift	Download
11.09.2024	 Global Equity Ratings	
11.09.2024	 Aktienempfehlungen Global	
09.09.2024	 Aktienempfehlungen Österreich	
05.09.2024	 Global Equity Ratings	
05.09.2024	 Aktienempfehlungen Global	

## Details

17.09.2024 22:02:08

## Kurs

0,306 EUR

Differenz ▼ -0,65% (-0,00)

## Stammdaten

ISIN	AU000000SXL4
Symbol	SXL
Börse	Tradegate
Währung	EUR
Branche	Medien / Entertainment / Freizeit
Wertpapierkategorie	Aktie
Marktkapitalisierung (Mio)	73 EUR
Benchmark	ASX ALL ORDINARIES INDEX

## Marktdaten

Geld (Volumen)	0,298 EUR (10.074)
Brief (Volumen)	0,312 EUR (9.585)
Eröffnung	0,306 EUR
Hoch	0,306 EUR
Tief	0,306 EUR
Schluss Vortag	0,308 EUR
VWAP	0,32 EUR
Volumen (Stück)	-
Gehandelte Stückzahl	-
Trades	1
Letztes Volumen	-

## Performance und Risiko

	6M	1J	3J
Perf (%)	-47,35%	-29,36%	-76,84%
Perf (abs.)	-0,28	-0,13	-1,02
Beta	-	-	-
Volatilität	35,83	37,29	41,77

5J



Die Wertentwicklung der Vergangenheit lässt keine verlässlichen Rückschlüsse auf die zukünftige Entwicklung eines Finanzinstruments zu.

Quelle: FactSet

## Kursdaten

Ø Kurs 5 Tage   Ø Volumen 5 Tage (Stk.)	0,317 EUR (1.871)
Ø Kurs 30 Tage   Ø Volumen 30 Tage (Stk.)	0,346 EUR (862)
Ø Kurs 100 Tage   Ø Volumen 100 Tage (Stk.)	0,415 EUR (496)
Ø Kurs 250 Tage   Ø Volumen 250 Tage	0,508 EUR (538)
Hoch seit 1.1.   Datum	0,625 EUR (31.01.2024)
Tief seit 1.1.   Datum	0,308 EUR (16.09.2024)
52 Wochen Hoch   Datum	0,645 EUR (30.11.2023)
52 Wochen Tief   Datum	0,308 EUR (16.09.2024)

## Alle Börsen für SOUTHERN CROSS MEDIA GROUP LTD.

Börse	Datum	Zeit	Kurs	Gehandeltes Volumen	Trades
Tradegate	17.09.2024	22:02	0,306 EUR	0,00	1
Stuttgart	17.09.2024	11:00	0,298 EUR	0,00	4
München	17.09.2024	08:03	0,312 EUR	0,00	2
Frankfurt	17.09.2024	08:15	0,288 EUR	0,00	2
Düsseldorf	17.09.2024	19:30	0,296 EUR	0,00	7
Berlin	17.09.2024	08:13	0,298 EUR	0,00	3
Australian Securities Exchange	17.09.2024	08:10	0,50 AUD	0,19	558

## Firmenprofil

### Firmenlogo



Southern Cross Media Group

### Firmenprofil

-

### Kontakt details

SOUTHERN CROSS MEDIA GROUP

--

Level 15, Martin Place 1 2000 Sydney, NSW

Telefon+61-2-82329440

Fax: +61-2-82324713

E-mail: -