

EMERA INC.

ISIN: CA2908761018

WKN: 290876101

Übersicht

26.04.2024 22:00:00

Kurs

46,43 CAD

Differenz  0,56% (0,26)

Stammdaten

ISIN CA2908761018

Symbol EMA

Börse Toronto Stock Exchange

Währung CAD

Branche Versorger

Wertpapierkategorie Aktie

Marktkapitalisierung 9.004 EUR (Mio)

Benchmark S&P/TSX 60 INDEX

Marktdaten

Geld (Volumen) 46,43 CAD (100)

Brief (Volumen) 46,50 CAD (100)

Eröffnung 46,15 CAD

Hoch 46,64 CAD

Tief 46,15 CAD

Schluss Vortag 46,17 CAD

VWAP 46,423108 CAD

Volumen (Stück) 1.736.725

Gehandelte Stückzahl 80.624.171,56

Trades 2.725

Letztes Volumen 800

Futures und Optionen

Zugehörige Futures -

Zugehörige Optionen -





5J



Die Wertentwicklung der Vergangenheit lässt keine verlässlichen Rückschlüsse auf die zukünftige Entwicklung eines Finanzinstruments zu.

Quelle: FactSet

Aktuellstes Research

Branchen		
Datum	Überschrift	Download
26.04.2024	 Global Equity Ratings	
26.04.2024	 Aktienempfehlungen Global	
15.04.2024	 Aktienempfehlungen Österreich	
03.04.2024	 Global Equity Ratings	
03.04.2024	 Aktienempfehlungen Global	

Details

26.04.2024 22:00:00

Kurs

46,43 CAD

Differenz ▲ 0,56% (0,26)

Stammdaten

ISIN	CA2908761018
Symbol	EMA
Börse	Toronto Stock Exchange
Währung	CAD
Branche	Versorger
Wertpapierkategorie	Aktie
Marktkapitalisierung (Mio)	9.004 EUR
Benchmark	S&P/TSX 60 INDEX

Marktdaten

Geld (Volumen)	46,43 CAD (100)
Brief (Volumen)	46,50 CAD (100)
Eröffnung	46,15 CAD
Hoch	46,64 CAD
Tief	46,15 CAD
Schluss Vortag	46,17 CAD
VWAP	46,423108 CAD
Volumen (Stück)	1.736.725
Gehandelte Stückzahl	80.624.171,56
Trades	2.725
Letztes Volumen	800

Performance und Risiko

	6M	1J	3J
Perf (%)	+0,54%	-20,90%	-18,42%
Perf (abs.)	+0,25	-12,27	-10,48
Beta	1,13	0,96	0,47
Volatilität	17,42	17,89	16,59

5J



Die Wertentwicklung der Vergangenheit lässt keine verlässlichen Rückschlüsse auf die zukünftige Entwicklung eines Finanzinstruments zu.

Quelle: FactSet

Kursdaten

Ø Kurs 5 Tage Ø Volumen 5 Tage (Stk.)	46,53 CAD (1.884.536)
Ø Kurs 30 Tage Ø Volumen 30 Tage (Stk.)	47,13 CAD (1.437.615)
Ø Kurs 100 Tage Ø Volumen 100 Tage (Stk.)	48,35 CAD (1.176.235)
Ø Kurs 250 Tage Ø Volumen 250 Tage	50,41 CAD (1.151.465)
Hoch seit 1.1. Datum	51,81 CAD (12.01.2024)
Tief seit 1.1. Datum	45,56 CAD (17.04.2024)
52 Wochen Hoch Datum	59,52 CAD (15.05.2023)
52 Wochen Tief Datum	43,67 CAD (23.10.2023)

Alle Börsen für EMERA INC.

Börse	Datum	Zeit	Kurs	Gehandeltes Volumen	Trades
Tradegate	26.04.2024	22:02	31,75 EUR	0,00	1
Toronto Stock Exchange	26.04.2024	22:00	46,43 CAD	80,62	2.725
Stuttgart	26.04.2024	17:47	31,62 EUR	0,00	9
München	26.04.2024	08:03	31,72 EUR	0,00	2
Frankfurt	26.04.2024	08:04	31,51 EUR	0,00	2
FINRA other OTC Issues	26.04.2024	15:30	33,7833 USD	0,01	18

Firmenprofil

Firmenlogo



Kontaktdetails

EMERA INC.

--

Emera Place, 5151 Terminal Road - B3J 1A1
Halifax

Telefon+1-902-450-0507

Fax: +1-902-428-6181

E-mail: info@emera.com

Firmenprofil

-

Vorstandsmitglieder

Scott Balfour	Vorstandsvorsitzender
Archie Collins	Vorstandsmitglied
Bruce Marchand	Vorstandsmitglied
Chris Heck	Vorstandsmitglied
Dan Muldoon	Vorstandsmitglied
Dave McGregor	Vorstandsmitglied
Greg Blunden	Vorstandsmitglied
Helen Wesley	Vorstandsmitglied
Judy Steele	Vorstandsmitglied
Karen Hutt	Vorstandsmitglied
Mike Barrett	Vorstandsmitglied
Mike Roberts	Vorstandsmitglied
Peter Gregg	Vorstandsmitglied
Rob Bennett	Vorstandsmitglied
Roger Blackman	Vorstandsmitglied
Ryan O'Hara	Vorstandsmitglied
Ryan Shell	Vorstandsmitglied

Aufsichtsrat

Mary Sheppard	Aufsichtsratsvorsitzender
Andrea Rosen	Aufsichtsratsmitglied
B. Loewen	Aufsichtsratsmitglied
Brian Porter	Aufsichtsratsmitglied
Henry Demone	Aufsichtsratsmitglied
Ian Robertson	Aufsichtsratsmitglied
James Bertram	Aufsichtsratsmitglied
Jochen Tilk	Aufsichtsratsmitglied
Karen Sheriff	Aufsichtsratsmitglied
Kent Harvey	Aufsichtsratsmitglied
Paula Gold-Williams	Aufsichtsratsmitglied