

AVANT BRANDS LTD.

ISIN: CA05353D1033 WKN: -

Übersicht

16.07.2024 08:04:41

Kurs
0,0365 EUR

Differenz  7,35% (0,00)

Stammdaten

ISIN	CA05353D1033
Symbol	AVNT
Börse	München
Währung	EUR
Branche	Chemie / Pharma / Gesundheit
Wertpapierkategorie	Aktie
Marktkapitalisierung (Mio)	14 EUR
Benchmark	S&P/TSX 60 INDEX

Marktdaten

Geld (Volumen)	0,0325 EUR (3.000)
Brief (Volumen)	0,05 EUR (2.000)
Eröffnung	0,0365 EUR
Hoch	0,0365 EUR
Tief	0,0365 EUR
Schluss Vortag	0,034 EUR
VWAP	0,034 EUR
Volumen (Stück)	0
Gehandelte Stückzahl	0,00
Trades	1
Letztes Volumen	0

Futures und Optionen

Zugehörige Futures	-
Zugehörige Optionen	-










5J



Die Wertentwicklung der Vergangenheit lässt keine verlässlichen Rückschlüsse auf die zukünftige Entwicklung eines Finanzinstruments zu.

Quelle: FactSet

Aktuellstes Research

Branchen		
Datum	Überschrift	Download
15.07.2024	 Aktienempfehlungen Global	
12.07.2024	 Global Equity Ratings	
09.07.2024	 Aktienempfehlungen Österreich	
24.06.2024	 Aktienempfehlungen Österreich	
21.06.2024	 Global Equity Ratings	

Details

16.07.2024 08:04:41

Kurs
0,0365 EUR

Differenz ▲ 7,35% (0,00)

Stammdaten

ISIN	CA05353D1033
Symbol	AVNT
Börse	München
Währung	EUR
Branche	Chemie / Pharma / Gesundheit
Wertpapierkategorie	Aktie
Marktkapitalisierung (Mio)	14 EUR
Benchmark	S&P/TSX 60 INDEX

Marktdaten

Geld (Volumen)	0,0325 EUR (3.000)
Brief (Volumen)	0,05 EUR (2.000)
Eröffnung	0,0365 EUR
Hoch	0,0365 EUR
Tief	0,0365 EUR
Schluss Vortag	0,034 EUR
VWAP	0,034 EUR
Volumen (Stück)	0
Gehandelte Stückzahl	0,00
Trades	1
Letztes Volumen	0

Performance und Risiko

	6M	1J	3J
Perf (%)	-66,00%	-65,83%	-92,66%
Perf (abs.)	-0,07	-0,07	-0,43
Beta	-0,29	0,52	0,76
Volatilität	85,83	76,79	64,40

5J



Die Wertentwicklung der Vergangenheit lässt keine verlässlichen Rückschlüsse auf die zukünftige Entwicklung eines Finanzinstruments zu.

Quelle: FactSet

Kursdaten

Ø Kurs 5 Tage Ø Volumen 5 Tage (Stk.)	0,0407 EUR (7.800)
Ø Kurs 30 Tage Ø Volumen 30 Tage (Stk.)	0,0485 EUR (1.300)
Ø Kurs 100 Tage Ø Volumen 100 Tage (Stk.)	0,0579 EUR (510)
Ø Kurs 250 Tage Ø Volumen 250 Tage	0,0918 EUR (1.055)
Hoch seit 1.1. Datum	0,1000 EUR (04.01.2024)
Tief seit 1.1. Datum	0,0325 EUR (11.07.2024)
52 Wochen Hoch Datum	0,1790 EUR (04.08.2023)
52 Wochen Tief Datum	0,0325 EUR (11.07.2024)

Arbitrage Ansichten

Börse	Datum	Zeit	Kurs	Gehandeltes Volumen	Trades
Toronto Stock Exchange	16.07.2024	20:46	0,06 CAD	0,06	48
Stuttgart	16.07.2024	21:03	0,029 EUR	0,00	13
München	16.07.2024	08:04	0,0365 EUR	0,00	1
Frankfurt	16.07.2024	08:10	0,0365 EUR	0,00	1
FINRA other OTC Issues	16.07.2024	21:05	0,0442 USD	0,02	68
Berlin	16.07.2024	20:22	0,0385 EUR	0,00	13

Firmenprofil

Firmenlogo



Firmenprofil

-

Kontakt details

AVANT BRANDS

--

Telefon-

Fax: -

E-mail: -