

SCANDIC HOTELS GROUP AB

ISIN: SE0007640156 WKN: -

Übersicht

07.05.2024 22:26:47

Kurs

5,165 EUR

Differenz  -3,10% (-0,17)

Stammdaten

ISIN SE0007640156

Symbol SHOT

Börse Tradegate

Währung EUR

Branche Medien /
Entertainment /
Freizeit

Wertpapierkategorie Aktie

Marktkapitalisierung
(Mio) 1.009 EURBenchmark OMX STOCKHOLM
30 INDEX

Marktdaten

Geld (Volumen) 5,135 EUR (700)

Brief (Volumen) 5,175 EUR (600)

Eröffnung 5,24 EUR

Hoch 5,24 EUR

Tief 5,14 EUR

Schluss Vortag 5,33 EUR

VWAP 5,17 EUR

Volumen (Stück) 3.000

Gehandelte Stückzahl 15.510,00

Trades 5

Letztes Volumen -

Futures und Optionen

Zugehörige Futures -

Zugehörige Optionen -






5J



Die Wertentwicklung der Vergangenheit lässt keine verlässlichen Rückschlüsse auf die zukünftige Entwicklung eines Finanzinstruments zu.

Quelle: FactSet

Aktuellstes Research

Branchen		
Datum	Überschrift	Download
29.04.2024	 Aktienempfehlungen Österreich	
26.04.2024	 Global Equity Ratings	
26.04.2024	 Aktienempfehlungen Global	
15.04.2024	 Aktienempfehlungen Österreich	
03.04.2024	 Global Equity Ratings	

Details

07.05.2024 22:26:47

Kurs

5,165 EUR

Differenz  -3,10% (-0,17)

Stammdaten

ISIN	SE0007640156
Symbol	SHOT
Börse	Tradegate
Währung	EUR
Branche	Medien / Entertainment / Freizeit
Wertpapierkategorie	Aktie
Marktkapitalisierung (Mio)	1.009 EUR
Benchmark	OMX STOCKHOLM 30 INDEX

Marktdaten

Geld (Volumen)	5,135 EUR (700)
Brief (Volumen)	5,175 EUR (600)
Eröffnung	5,24 EUR
Hoch	5,24 EUR
Tief	5,14 EUR
Schluss Vortag	5,33 EUR
VWAP	5,17 EUR
Volumen (Stück)	3.000
Gehandelte Stückzahl	15.510,00
Trades	5
Letztes Volumen	-

Performance und Risiko

	6M	1J	3J
Perf (%)	+61,10%	+62,88%	+34,86%
Perf (abs.)	+1,96	+1,99	+1,34
Beta	0,81	0,73	0,93
Volatilität	28,91	31,31	39,89

5J



Die Wertentwicklung der Vergangenheit lässt keine verlässlichen Rückschlüsse auf die zukünftige Entwicklung eines Finanzinstruments zu.

Quelle: FactSet

Kursdaten

Ø Kurs 5 Tage Ø Volumen 5 Tage (Stk.)	5,157 EUR (936)
Ø Kurs 30 Tage Ø Volumen 30 Tage (Stk.)	5,078 EUR (385)
Ø Kurs 100 Tage Ø Volumen 100 Tage (Stk.)	4,617 EUR (397)
Ø Kurs 250 Tage Ø Volumen 250 Tage	3,884 EUR (465)
Hoch seit 1.1. Datum	5,438 EUR (28.03.2024)
Tief seit 1.1. Datum	3,979 EUR (05.01.2024)
52 Wochen Hoch Datum	5,438 EUR (28.03.2024)
52 Wochen Tief Datum	2,894 EUR (25.10.2023)

Alle Börsen für SCANDIC HOTELS GROUP AB

Börse 	Datum	Zeit	Kurs	Gehandeltes Volumen	Trades
Tradegate	07.05.2024	22:26	5,165 EUR	0,02	5
Stuttgart	07.05.2024	13:18	5,29 EUR	0,00	7
Nasdaq Stockholm	07.05.2024	17:29	61,40 SEK	24,20	1.031
München	08.05.2024	08:05	5,185 EUR	0,00	1
London Stock Exchange European Trade Reporting	07.05.2024	17:25	61,025 SEK	0,00	2
Frankfurt	07.05.2024	08:24	5,305 EUR	0,00	2
Düsseldorf	07.05.2024	19:32	5,225 EUR	0,00	7

Berlin

08.05.2024 08:06 5,14 EUR 0,00

1

Firmenprofil

Firmenlogo

Scandic

Firmenprofil

-

Kontaktdetails

SCANDIC HOTELS GROUP

--

Sveavagen 167 102 33 Stockholm

Telefon+46 8 517 350 00

Fax: -

E-mail: info@scandichotels.com