

## SINCH AB

ISIN: SE0016101844 WKN: -

## Übersicht

21.06.2024 22:26:49

Kurs

2,103 EUR

Differenz  -0,71% (-0,02)

## Stammdaten

ISIN SE0016101844

Symbol SINCH

Börse Tradegate

Währung EUR

Branche Software

Wertpapierkategorie Aktie

Marktkapitalisierung 1.783 EUR (Mio)

Benchmark OMX STOCKHOLM 30 INDEX

## Marktdaten

Geld (Volumen) 2,093 EUR (1.490)

Brief (Volumen) 2,112 EUR (1.470)

Eröffnung 2,11 EUR

Hoch 2,11 EUR

Tief 2,093 EUR

Schluss Vortag 2,118 EUR

VWAP 2,09478 EUR

Volumen (Stück) 335

Gehandelte Stückzahl 701,75

Trades 2

Letztes Volumen -

## Futures und Optionen

Zugehörige Futures 30

Zugehörige Optionen -






5J



Die Wertentwicklung der Vergangenheit lässt keine verlässlichen Rückschlüsse auf die zukünftige Entwicklung eines Finanzinstruments zu.

Quelle: FactSet

## Aktuellstes Research

Branchen			
Datum		Überschrift	Download
21.06.2024		Equity Weekly	
21.06.2024		Global Equity Ratings	
21.06.2024		Aktienempfehlungen Global	
14.06.2024		Global Equity Ratings	
14.06.2024		Aktienempfehlungen Global	

## Details

21.06.2024 22:26:49

## Kurs

2,103 EUR

Differenz ▼ -0,71% (-0,02)

## Stammdaten

ISIN	SE0016101844
Symbol	SINCH
Börse	Tradegate
Währung	EUR
Branche	Software
Wertpapierkategorie	Aktie
Marktkapitalisierung (Mio)	1.783 EUR
Benchmark	OMX STOCKHOLM 30 INDEX

## Marktdaten

Geld (Volumen)	2,093 EUR (1.490)
Brief (Volumen)	2,112 EUR (1.470)
Eröffnung	2,11 EUR
Hoch	2,11 EUR
Tief	2,093 EUR
Schluss Vortag	2,118 EUR
VWAP	2,09478 EUR
Volumen (Stück)	335
Gehandelte Stückzahl	701,75
Trades	2
Letztes Volumen	-

## Performance und Risiko

	6M	1J	3J
Perf (%)	-35,57%	-2,17%	-85,04%
Perf (abs.)	-1,16	-0,05	-11,90
Beta	1,09	1,74	1,89
Volatilität	63,95	71,20	80,07

5J



Die Wertentwicklung der Vergangenheit lässt keine verlässlichen Rückschlüsse auf die zukünftige Entwicklung eines Finanzinstruments zu.

Quelle: FactSet

## Kursdaten

Ø Kurs 5 Tage   Ø Volumen 5 Tage (Stk.)	2,067 EUR (155)
Ø Kurs 30 Tage   Ø Volumen 30 Tage (Stk.)	2,022 EUR (3.499)
Ø Kurs 100 Tage   Ø Volumen 100 Tage (Stk.)	2,199 EUR (3.748)
Ø Kurs 250 Tage   Ø Volumen 250 Tage	2,226 EUR (5.310)
Hoch seit 1.1.   Datum	3,247 EUR (02.01.2024)
Tief seit 1.1.   Datum	1,811 EUR (07.05.2024)
52 Wochen Hoch   Datum	3,467 EUR (28.12.2023)
52 Wochen Tief   Datum	1,360 EUR (26.10.2023)

## Alle Börsen für SINCH AB

Börse	Datum	Zeit	Kurs	Gehandeltes Volumen	Trades
Tradegate	21.06.2024	22:26	2,103 EUR	0,00	2
Stuttgart	21.06.2024	11:17	2,087 EUR	0,00	5
Nasdaq Stockholm	20.06.2024	18:00	23,76 SEK	249,27	5.491
München	21.06.2024	08:09	2,107 EUR	0,00	2
London Stock Exchange European Trade Reporting	21.06.2024	17:25	23,735 SEK	0,00	1
Hannover	21.06.2024	08:00	2,079 EUR	0,00	3
Frankfurt	21.06.2024	08:03	2,079 EUR	0,00	2

FINRA other OTC Issues	12.06.2024	20:25	2,25 USD	0,56	3
Düsseldorf	21.06.2024	19:31	2,091 EUR	0,00	7
Berlin	21.06.2024	21:43	2,103 EUR	0,00	19

## Firmenprofil

### Firmenlogo



### Firmenprofil

-

### Kontaktdetails

SINCH AB

--

----

Telefon-

Fax: -

E-mail: -