

## KAMUX OYJ

ISIN: FI4000206750

WKN: -

## Übersicht

18.10.2024 08:05:58

Kurs

3,675 EUR

Differenz  -0,41% (-0,02)

## Stammdaten

ISIN	FI4000206750
Symbol	KAMUX
Börse	München
Währung	EUR
Branche	Handel
Wertpapierkategorie	Aktie
Marktkapitalisierung (Mio)	144 EUR
Benchmark	OMX-HELSINKI 25 INDEX

## Marktdaten

Geld (Volumen)	-
Brief (Volumen)	-
Eröffnung	3,675 EUR
Hoch	3,675 EUR
Tief	3,675 EUR
Schluss Vortag	3,69 EUR
VWAP	5,355 EUR
Volumen (Stück)	0
Gehandelte Stückzahl	0,00
Trades	2
Letztes Volumen	0

## Futures und Optionen

Zugehörige Futures	1
Zugehörige Optionen	-







5J



Die Wertentwicklung der Vergangenheit lässt keine verlässlichen Rückschlüsse auf die zukünftige Entwicklung eines Finanzinstruments zu.

Quelle: FactSet

## Aktuellstes Research

Branchen		Märkte	
Datum		Überschrift	Download
27.09.2024		Global Equity Ratings	
27.09.2024		Aktienempfehlungen Global	
11.09.2024		Global Equity Ratings	
11.09.2024		Aktienempfehlungen Global	
05.09.2024		Global Equity Ratings	

## Details

18.10.2024 08:05:58

## Kurs

3,675 EUR

Differenz ▼ -0,41% (-0,02)

## Stammdaten

ISIN	FI4000206750
Symbol	KAMUX
Börse	München
Währung	EUR
Branche	Handel
Wertpapierkategorie	Aktie
Marktkapitalisierung (Mio)	144 EUR
Benchmark	OMX-HELSINKI 25 INDEX

## Marktdaten

Geld (Volumen)	-
Brief (Volumen)	-
Eröffnung	3,675 EUR
Hoch	3,675 EUR
Tief	3,675 EUR
Schluss Vortag	3,69 EUR
VWAP	5,355 EUR
Volumen (Stück)	0
Gehandelte Stückzahl	0,00
Trades	2
Letztes Volumen	0

## Performance und Risiko

	6M	1J	3J
Perf (%)	-34,26%	-30,59%	-72,57%
Perf (abs.)	-1,92	-1,62	-9,73
Beta	0,63	0,89	0,86
Volatilität	31,64	27,54	27,66

5J



Die Wertentwicklung der Vergangenheit lässt keine verlässlichen Rückschlüsse auf die zukünftige Entwicklung eines Finanzinstruments zu.

Quelle: FactSet

## Kursdaten

Ø Kurs 5 Tage   Ø Volumen 5 Tage (Stk.)	3,738 EUR (0)
Ø Kurs 30 Tage   Ø Volumen 30 Tage (Stk.)	3,878 EUR (0)
Ø Kurs 100 Tage   Ø Volumen 100 Tage (Stk.)	4,731 EUR (0)
Ø Kurs 250 Tage   Ø Volumen 250 Tage	5,179 EUR (0)
Hoch seit 1.1.   Datum	6,140 EUR (03.06.2024)
Tief seit 1.1.   Datum	3,675 EUR (18.10.2024)
52 Wochen Hoch   Datum	6,140 EUR (03.06.2024)
52 Wochen Tief   Datum	3,675 EUR (18.10.2024)

## Arbitrage Ansichten

Börse	Datum	Zeit	Kurs	Gehandeltes Volumen	Trades
Tradegate	18.10.2024	22:26	3,605 EUR	0,00	1
Stuttgart	18.10.2024	13:25	3,62 EUR	0,00	8
Nasdaq Helsinki	18.10.2024	18:00	3,60 EUR	0,30	424
München	18.10.2024	08:05	3,675 EUR	0,00	2
London Stock Exchange	11.07.2024	17:45	5,20 EUR	0,00	1
Frankfurt	18.10.2024	08:24	3,565 EUR	0,00	2
FINRA other OTC Issues	15.12.2021	16:19	12,17 USD	0,02	1
Düsseldorf	18.10.2024	08:11	3,615 EUR	0,00	3

Berlin	18.10.2024	19:35	3,60 EUR	0,00	16
--------	------------	-------	----------	------	----

## Firmenprofil

### Firmenlogo



### Firmenprofil

-

### Kontaktdetails

KAMUX

--

----

Telefon-

Fax: -

E-mail: -