

## KAMUX OYJ

ISIN: FI4000206750

WKN: -

## Übersicht

07.08.2024 08:18:17

Kurs  
4,94 EURDifferenz  0,30% (0,02)

## Stammdaten

ISIN	FI4000206750
Symbol	KAMUX
Börse	München
Währung	EUR
Branche	Handel
Wertpapierkategorie	Aktie
Marktkapitalisierung (Mio)	203 EUR
Benchmark	OMX-HELSINKI 25 INDEX

## Marktdaten

Geld (Volumen)	-
Brief (Volumen)	-
Eröffnung	4,94 EUR
Hoch	4,94 EUR
Tief	4,94 EUR
Schluss Vortag	4,925 EUR
VWAP	5,355 EUR
Volumen (Stück)	0
Gehandelte Stückzahl	0,00
Trades	2
Letztes Volumen	0

## Futures und Optionen

Zugehörige Futures	1
Zugehörige Optionen	-




5J



Die Wertentwicklung der Vergangenheit lässt keine verlässlichen Rückschlüsse auf die zukünftige Entwicklung eines Finanzinstruments zu.

Quelle: FactSet

## Aktuellstes Research

Branchen		Märkte	
Datum		Überschrift	Download
24.07.2024		Global Equity Ratings	
24.07.2024		Aktienempfehlungen Global	
15.07.2024		Aktienempfehlungen Global	
12.07.2024		Global Equity Ratings	
21.06.2024		Equity Weekly	

## Details

07.08.2024 08:18:17

## Kurs

4,94 EUR

Differenz ▲ 0,30% (0,02)

## Stammdaten

ISIN	FI4000206750
Symbol	KAMUX
Börse	München
Währung	EUR
Branche	Handel
Wertpapierkategorie	Aktie
Marktkapitalisierung (Mio)	203 EUR
Benchmark	OMX-HELSINKI 25 INDEX

## Marktdaten

Geld (Volumen)	-
Brief (Volumen)	-
Eröffnung	4,94 EUR
Hoch	4,94 EUR
Tief	4,94 EUR
Schluss Vortag	4,925 EUR
VWAP	5,355 EUR
Volumen (Stück)	0
Gehandelte Stückzahl	0,00
Trades	2
Letztes Volumen	0

## Performance und Risiko

	6M	1J	3J
Perf (%)	-4,91%	-8,86%	-71,56%
Perf (abs.)	-0,26	-0,48	-12,43
Beta	0,59	0,77	0,87
Volatilität	20,71	23,36	28,17

5J



Die Wertentwicklung der Vergangenheit lässt keine verlässlichen Rückschlüsse auf die zukünftige Entwicklung eines Finanzinstruments zu.

Quelle: FactSet

## Kursdaten

Ø Kurs 5 Tage   Ø Volumen 5 Tage (Stk.)	4,99 EUR (0)
Ø Kurs 30 Tage   Ø Volumen 30 Tage (Stk.)	5,19 EUR (0)
Ø Kurs 100 Tage   Ø Volumen 100 Tage (Stk.)	5,55 EUR (0)
Ø Kurs 250 Tage   Ø Volumen 250 Tage	5,50 EUR (0)
Hoch seit 1.1.   Datum	6,14 EUR (03.06.2024)
Tief seit 1.1.   Datum	4,87 EUR (05.08.2024)
52 Wochen Hoch   Datum	6,14 EUR (03.06.2024)
52 Wochen Tief   Datum	4,87 EUR (05.08.2024)

## Alle Börsen für KAMUX OYJ

Börse	Datum	Zeit	Kurs	Gehandeltes Volumen	Trades
Tradegate	07.08.2024	22:02	5,00 EUR	0,00	1
Stuttgart	07.08.2024	10:30	5,00 EUR	0,00	4
Nasdaq Helsinki	07.08.2024	18:00	5,07 EUR	0,03	118
München	07.08.2024	08:18	4,94 EUR	0,00	2
London Stock Exchange	11.07.2024	17:45	5,20 EUR	0,00	1
Frankfurt	07.08.2024	16:59	5,01 EUR	0,00	3
FINRA other OTC Issues	15.12.2021	16:19	12,17 USD	0,02	1
Düsseldorf	07.08.2024	08:11	4,945 EUR	0,00	2



## Firmenprofil

### Firmenlogo



### Firmenprofil

-

### Kontaktdetails

KAMUX

--

----

Telefon-

Fax: -

E-mail: -