

KAMUX OYJ

ISIN: FI4000206750

WKN: -

Übersicht

10.05.2024 08:15:08

Kurs

5,49 EUR

Differenz  0,37% (0,02)

Stammdaten

ISIN	FI4000206750
Symbol	KAMUX
Börse	München
Währung	EUR
Branche	Handel
Wertpapierkategorie	Aktie
Marktkapitalisierung (Mio)	226 EUR
Benchmark	OMX-HELSINKI 25 INDEX

Marktdaten

Geld (Volumen)	-
Brief (Volumen)	-
Eröffnung	5,49 EUR
Hoch	5,49 EUR
Tief	5,49 EUR
Schluss Vortag	5,47 EUR
VWAP	5,355 EUR
Volumen (Stück)	0
Gehandelte Stückzahl	0,00
Trades	2
Letztes Volumen	0

Futures und Optionen

Zugehörige Futures	1
Zugehörige Optionen	-




5J



Die Wertentwicklung der Vergangenheit lässt keine verlässlichen Rückschlüsse auf die zukünftige Entwicklung eines Finanzinstruments zu.

Quelle: FactSet

Aktuellstes Research

Branchen		Märkte	
Datum		Überschrift	Download
26.04.2024		Global Equity Ratings	
26.04.2024		Aktienempfehlungen Global	
03.04.2024		Global Equity Ratings	
03.04.2024		Aktienempfehlungen Global	
13.03.2024		Global Equity Ratings	

Details

10.05.2024 08:15:08

Kurs

5,49 EUR

Differenz ▲ 0,37% (0,02)

Stammdaten

ISIN	FI4000206750
Symbol	KAMUX
Börse	München
Währung	EUR
Branche	Handel
Wertpapierkategorie	Aktie
Marktkapitalisierung (Mio)	226 EUR
Benchmark	OMX-HELSINKI 25 INDEX

Marktdaten

Geld (Volumen)	-
Brief (Volumen)	-
Eröffnung	5,49 EUR
Hoch	5,49 EUR
Tief	5,49 EUR
Schluss Vortag	5,47 EUR
VWAP	5,355 EUR
Volumen (Stück)	0
Gehandelte Stückzahl	0,00
Trades	2
Letztes Volumen	0

Performance und Risiko

	6M	1J	3J
Perf (%)	-5,91%	-5,02%	-64,85%
Perf (abs.)	-0,35	-0,29	-10,13
Beta	0,96	0,80	0,88
Volatilität	18,17	23,53	28,02

5J



Die Wertentwicklung der Vergangenheit lässt keine verlässlichen Rückschlüsse auf die zukünftige Entwicklung eines Finanzinstruments zu.

Quelle: FactSet

Kursdaten

Ø Kurs 5 Tage Ø Volumen 5 Tage (Stk.)	5,44 EUR (0)
Ø Kurs 30 Tage Ø Volumen 30 Tage (Stk.)	5,60 EUR (0)
Ø Kurs 100 Tage Ø Volumen 100 Tage (Stk.)	5,43 EUR (0)
Ø Kurs 250 Tage Ø Volumen 250 Tage	5,46 EUR (1)
Hoch seit 1.1. Datum	5,91 EUR (12.04.2024)
Tief seit 1.1. Datum	5,12 EUR (05.02.2024)
52 Wochen Hoch Datum	6,08 EUR (01.09.2023)
52 Wochen Tief Datum	4,93 EUR (31.10.2023)

Alle Börsen für KAMUX OYJ

Börse	Datum	Zeit	Kurs	Gehandeltes Volumen	Trades
Tradegate	10.05.2024	22:02	5,65 EUR	0,00	1
Stuttgart	10.05.2024	10:31	5,51 EUR	0,00	4
Nasdaq Helsinki	10.05.2024	17:29	5,64 EUR	0,10	145
München	10.05.2024	08:15	5,49 EUR	0,00	2
London Stock Exchange	04.03.2024	13:49	5,2510 EUR	0,01	1
Frankfurt	10.05.2024	08:18	5,46 EUR	0,00	2
FINRA other OTC Issues	15.12.2021	16:19	12,17 USD	0,02	1

Düsseldorf	10.05.2024	08:11	5,50 EUR	0,00	1
Berlin	10.05.2024	21:43	5,64 EUR	0,00	17

Firmenprofil

Firmenlogo



Firmenprofil

-

Kontaktdetails

KAMUX

--

Telefon-

Fax: -

E-mail: -