

AKER BP ASA

ISIN: NO0010345853

WKN: -

Übersicht

17.09.2024 21:43:05

Kurs

19,28 EUR

Differenz  -1,78% (-0,35)

Stammdaten

ISIN	NO0010345853
Symbol	AKRBP
Börse	Berlin
Währung	EUR
Branche	Energie / Rohstoffe
Wertpapierkategorie	Aktie
Marktkapitalisierung (Mio)	13.844 EUR
Benchmark	OSLO BØRS ALL-SHARE GI INDEX (NOK)

Marktdaten

Geld (Volumen)	-
Brief (Volumen)	-
Eröffnung	19,25 EUR
Hoch	19,375 EUR
Tief	19,00 EUR
Schluss Vortag	19,63 EUR
VWAP	-
Volumen (Stück)	0
Gehandelte Stückzahl	0,00
Trades	19
Letztes Volumen	0

Futures und Optionen

Zugehörige Futures	35
Zugehörige Optionen	-








5J



Die Wertentwicklung der Vergangenheit lässt keine verlässlichen Rückschlüsse auf die zukünftige Entwicklung eines Finanzinstruments zu.

Quelle: FactSet

Aktuellstes Research

Branchen			
Datum		Überschrift	Download
11.09.2024		Global Equity Ratings	
11.09.2024		Aktienempfehlungen Global	
09.09.2024		Aktienempfehlungen Österreich	
06.09.2024		Equity Weekly	
05.09.2024		Global Equity Ratings	

Details

17.09.2024 21:43:05

Kurs

19,28 EUR

Differenz  -1,78% (-0,35)

Stammdaten

ISIN	NO0010345853
Symbol	AKRBP
Börse	Berlin
Währung	EUR
Branche	Energie / Rohstoffe
Wertpapierkategorie	Aktie
Marktkapitalisierung (Mio)	13.844 EUR
Benchmark	OSLO BØRS ALL-SHARE GI INDEX (NOK)

Marktdaten

Geld (Volumen)	-
Brief (Volumen)	-
Eröffnung	19,25 EUR
Hoch	19,375 EUR
Tief	19,00 EUR
Schluss Vortag	19,63 EUR
VWAP	-
Volumen (Stück)	0
Gehandelte Stückzahl	0,00
Trades	19
Letztes Volumen	0

Performance und Risiko

	6M	1J	3J
Perf (%)	-16,28%	-28,91%	-19,67%
Perf (abs.)	-3,75	-7,84	-4,72
Beta	-	-	-
Volatilität	24,76	27,19	38,98

5J



Die Wertentwicklung der Vergangenheit lässt keine verlässlichen Rückschlüsse auf die zukünftige Entwicklung eines Finanzinstruments zu.

Quelle: FactSet

Kursdaten

Ø Kurs 5 Tage Ø Volumen 5 Tage (Stk.)	19,34 EUR (0)
Ø Kurs 30 Tage Ø Volumen 30 Tage (Stk.)	21,07 EUR (57)
Ø Kurs 100 Tage Ø Volumen 100 Tage (Stk.)	22,32 EUR (19)
Ø Kurs 250 Tage Ø Volumen 250 Tage	23,88 EUR (15)
Hoch seit 1.1. Datum	27,25 EUR (04.01.2024)
Tief seit 1.1. Datum	18,72 EUR (11.09.2024)
52 Wochen Hoch Datum	27,80 EUR (16.10.2023)
52 Wochen Tief Datum	18,72 EUR (11.09.2024)

Alle Börsen für AKER BP ASA

Börse 	Datum	Zeit	Kurs	Gehandeltes Volumen	Trades
Tradegate	17.09.2024	22:26	19,29 EUR	0,22	48
Stuttgart	17.09.2024	15:34	19,14 EUR	0,02	13
München	17.09.2024	17:25	19,325 EUR	0,00	3
London Stock Exchange European Trade Reporting	17.09.2024	16:20	225,80 NOK	0,00	2
Frankfurt	17.09.2024	20:39	19,19 EUR	0,04	7
First North Stockholm	17.09.2024	18:00	226,90 NOK	0,59	11
FINRA other OTC Issues	17.09.2024	19:22	21,50 USD	0,01	5

Düsseldorf	17.09.2024	08:53	19,015 EUR	0,00	1
Berlin	17.09.2024	21:43	19,28 EUR	0,00	19

Firmenprofil

Firmenlogo



Kontakt details

AKER BP ASA

--

Fornebuporten Building B, Oksenoyveien 10
- 1366 Lysaker

Telefon+47-51-35-30-00

Fax: +

E-mail: post@akerbp.com

Firmenprofil

-

Vorstandsmitglieder

Karl Johnny Hersvik	Vorstandsvorsitzender
David Torvik Tonne	Vorstandsmitglied
Paula Doyle	Vorstandsmitglied
Per Harald Kongelf	Vorstandsmitglied

Aufsichtsrat

Øyvind Eriksen	Aufsichtsratsvorsitzender
Ani Isabel Chiang	Aufsichtsratsmitglied
Anne Cannon	Aufsichtsratsmitglied
Charles Heppenstall	Aufsichtsratsmitglied
Doris Reiter	Aufsichtsratsmitglied
Ingard Haugeberg	Aufsichtsratsmitglied
Kate Thomson	Aufsichtsratsmitglied
Kjell Inge Røkke	Aufsichtsratsmitglied
Marit Dorum	Aufsichtsratsmitglied
Thomas Husvaeg	Aufsichtsratsmitglied
Tore Vik	Aufsichtsratsmitglied
Trond Brandsrud	Aufsichtsratsmitglied
Valborg Lundegaard	Aufsichtsratsmitglied