

KAMUX OYJ

ISIN: FI4000206750

WKN: -

Übersicht

11.07.2024 08:11:05

Kurs
5,16 EURDifferenz  0,00% (0,00)

Stammdaten

ISIN	FI4000206750
Symbol	KAMUX
Börse	Düsseldorf
Währung	EUR
Branche	Handel
Wertpapierkategorie	Aktie
Marktkapitalisierung (Mio)	208 EUR
Benchmark	OMX-HELSINKI 25 INDEX

Marktdaten

Geld (Volumen)	5,14 EUR (600)
Brief (Volumen)	5,25 EUR (600)
Eröffnung	5,16 EUR
Hoch	5,16 EUR
Tief	5,16 EUR
Schluss Vortag	5,16 EUR
VWAP	-
Volumen (Stück)	0
Gehandelte Stückzahl	0,00
Trades	1
Letztes Volumen	0

Futures und Optionen

Zugehörige Futures	1
Zugehörige Optionen	-





5J



Die Wertentwicklung der Vergangenheit lässt keine verlässlichen Rückschlüsse auf die zukünftige Entwicklung eines Finanzinstruments zu.

Quelle: FactSet

Aktuellstes Research

Branchen	Märkte		
		Datum	Überschrift
			Download
		21.06.2024	Equity Weekly 
		21.06.2024	Global Equity Ratings 
		21.06.2024	Aktienempfehlungen Global 
		14.06.2024	Global Equity Ratings 
		14.06.2024	Aktienempfehlungen Global 

Details

11.07.2024 08:11:05

Kurs
5,16 EUR**Differenz**  0,00% (0,00)

Stammdaten

ISIN	F14000206750
Symbol	KAMUX
Börse	Düsseldorf
Währung	EUR
Branche	Handel
Wertpapierkategorie	Aktie
Marktkapitalisierung (Mio)	208 EUR
Benchmark	OMX-HELSINKI 25 INDEX

Marktdaten

Geld (Volumen)	5,14 EUR (600)
Brief (Volumen)	5,25 EUR (600)
Eröffnung	5,16 EUR
Hoch	5,16 EUR
Tief	5,16 EUR
Schluss Vortag	5,16 EUR
VWAP	-
Volumen (Stück)	0
Gehandelte Stückzahl	0,00
Trades	1
Letztes Volumen	0

Performance und Risiko

	6M	1J	3J
Perf (%)	-3,64%	-2,64%	-67,61%
Perf (abs.)	-0,20	-0,14	-10,77
Beta	0,75	0,77	0,88
Volatilität	26,73	29,99	36,37

5J



Die Wertentwicklung der Vergangenheit lässt keine verlässlichen Rückschlüsse auf die zukünftige Entwicklung eines Finanzinstruments zu.

Quelle: FactSet

Kursdaten

Ø Kurs 5 Tage Ø Volumen 5 Tage (Stk.)	5,19 EUR (0)
Ø Kurs 30 Tage Ø Volumen 30 Tage (Stk.)	5,59 EUR (0)
Ø Kurs 100 Tage Ø Volumen 100 Tage (Stk.)	5,54 EUR (0)
Ø Kurs 250 Tage Ø Volumen 250 Tage	5,47 EUR (6)
Hoch seit 1.1. Datum	6,12 EUR (03.06.2024)
Tief seit 1.1. Datum	5,07 EUR (26.02.2024)
52 Wochen Hoch Datum	6,13 EUR (04.09.2023)
52 Wochen Tief Datum	4,83 EUR (30.10.2023)

Alle Börsen für KAMUX OYJ

Börse 	Datum	Zeit	Kurs	Gehandeltes Volumen	Trades
Tradegate	10.07.2024	22:26	5,20 EUR	0,00	1
Stuttgart	11.07.2024	13:53	5,19 EUR	0,00	7
Nasdaq Helsinki	11.07.2024	18:00	5,20 EUR	0,06	117
München	11.07.2024	08:16	5,22 EUR	0,00	1
London Stock Exchange	11.07.2024	17:45	5,20 EUR	0,00	1
Frankfurt	11.07.2024	13:09	5,14 EUR	0,00	2
FINRA other OTC Issues	15.12.2021	16:19	12,17 USD	0,02	1
Düsseldorf	11.07.2024	08:11	5,16 EUR	0,00	1

Firmenprofil

Firmenlogo



Firmenprofil

-

Kontaktdetails

KAMUX

--

Telefon-

Fax: -

E-mail: -