

DUNDEE PRECIOUS METALS INCORPORATION

ISIN: CA2652692096 WKN: -

Übersicht

03.05.2024 22:00:00

Kurs

10,64 CAD

Differenz  0,09% (0,01)

Stammdaten

ISIN	CA2652692096
Symbol	DPM
Börse	Toronto Stock Exchange
Währung	CAD
Branche	Energie / Rohstoffe
Wertpapierkategorie	Aktie
Marktkapitalisierung (Mio)	1.311 EUR
Benchmark	S&P/TSX 60 INDEX

Marktdaten

Geld (Volumen)	10,64 CAD (100)
Brief (Volumen)	10,69 CAD (400)
Eröffnung	10,69 CAD
Hoch	10,79 CAD
Tief	10,50 CAD
Schluss Vortag	10,63 CAD
VWAP	10,624163 CAD
Volumen (Stück)	581.547
Gehandelte Stückzahl	6.178.450,31
Trades	1.872
Letztes Volumen	400

Futures und Optionen

Zugehörige Futures	-
Zugehörige Optionen	-









5J



Die Wertentwicklung der Vergangenheit lässt keine verlässlichen Rückschlüsse auf die zukünftige Entwicklung eines Finanzinstruments zu.

Quelle: FactSet

Aktuellstes Research

Branchen		
Datum	Überschrift	Download
03.05.2024	 Equity Weekly	
29.04.2024	 Aktienempfehlungen Österreich	
26.04.2024	 Equity Weekly	
26.04.2024	 Global Equity Ratings	
26.04.2024	 Aktienempfehlungen Global	

Details

03.05.2024 22:00:00

Kurs

10,64 CAD

Differenz ▲ 0,09% (0,01)

Stammdaten

ISIN	CA2652692096
Symbol	DPM
Börse	Toronto Stock Exchange
Währung	CAD
Branche	Energie / Rohstoffe
Wertpapierkategorie	Aktie
Marktkapitalisierung (Mio)	1.311 EUR
Benchmark	S&P/TSX 60 INDEX

Marktdaten

Geld (Volumen)	10,64 CAD (100)
Brief (Volumen)	10,69 CAD (400)
Eröffnung	10,69 CAD
Hoch	10,79 CAD
Tief	10,50 CAD
Schluss Vortag	10,63 CAD
VWAP	10,624163 CAD
Volumen (Stück)	581.547
Gehandelte Stückzahl	6.178.450,31
Trades	1.872
Letztes Volumen	400

Performance und Risiko

	6M	1J	3J
Perf (%)	+7,37%	+4,01%	+13,55%
Perf (abs.)	+0,73	+0,41	+1,27
Beta	1,47	1,01	0,95
Volatilität	36,70	34,68	38,67

5J



Die Wertentwicklung der Vergangenheit lässt keine verlässlichen Rückschlüsse auf die zukünftige Entwicklung eines Finanzinstruments zu.

Quelle: FactSet

Kursdaten

Ø Kurs 5 Tage Ø Volumen 5 Tage (Stk.)	10,62 CAD (504.236)
Ø Kurs 30 Tage Ø Volumen 30 Tage (Stk.)	10,46 CAD (490.376)
Ø Kurs 100 Tage Ø Volumen 100 Tage (Stk.)	9,38 CAD (586.327)
Ø Kurs 250 Tage Ø Volumen 250 Tage	9,20 CAD (521.293)
Hoch seit 1.1. Datum	10,94 CAD (12.04.2024)
Tief seit 1.1. Datum	7,79 CAD (14.02.2024)
52 Wochen Hoch Datum	10,94 CAD (12.04.2024)
52 Wochen Tief Datum	7,79 CAD (14.02.2024)

Alle Börsen für DUNDEE PRECIOUS METALS INCORPORATION

Börse	Datum	Zeit	Kurs	Gehandeltes Volumen	Trades
Tradegate	06.05.2024	08:00	7,364 EUR	0,00	1
Toronto Stock Exchange	03.05.2024	22:00	10,64 CAD	6,18	1.872
Stuttgart	06.05.2024	08:05	7,282 EUR	0,00	1
München	06.05.2024	08:11	7,268 EUR	0,00	1
Frankfurt	06.05.2024	08:01	7,284 EUR	0,01	1
FINRA other OTC Issues	03.05.2024	20:39	7,7475 USD	0,12	36

Düsseldorf	06.05.2024	08:10	7,274 EUR	0,00	1
Berlin	06.05.2024	08:08	7,232 EUR	0,00	1

Firmenprofil

Firmenlogo

Kontaktdetails

DUNDEE PRECIOUS METALS INC.

--

Telefon-

Fax: -

E-mail: -

Firmenprofil

-

Vorstandsmitglieder

David Rae	Vorstandsvorsitzender
Iliya Garkov	Vorstandsmitglied
Nikolay Hristov	Vorstandsmitglied
Alex Wilson	Vorstandsmitglied
Hume Kyle	Vorstandsmitglied
Kelly Stark-Anderson	Vorstandsmitglied
Mark Crawley	Vorstandsmitglied
Matthieu Risgallah	Vorstandsmitglied
Michael Dorfman	Vorstandsmitglied
Mirco Nolte	Vorstandsmitglied
Zebra Kasete	Vorstandsmitglied

Aufsichtsrat

Robert Gillin	Aufsichtsratsvorsitzender
Nicole Adshead-Bell	Aufsichtsratsmitglied
Anthony Walsh	Aufsichtsratsmitglied
Jaimie Donovan	Aufsichtsratsmitglied
Juanita Montalvo	Aufsichtsratsmitglied
Kalidas V. Madhavpeddi	Aufsichtsratsmitglied
Marie-Anne Tawil	Aufsichtsratsmitglied
Robert Bosshard	Aufsichtsratsmitglied