

PX INDEX

ISIN: **XC0009698371** WKN: -

Übersicht

28.06.2024 16:35:00

Kurs

1.545,91 CZKDifferenz  1,38% (21,05)

Stammdaten

ISIN	XC0009698371
Symbol	-
Land	Tschechien
Anzahl der enthaltenen Werte im Index	11
Index-Typ	Kursindex
Wertpapierkategorie	Index

Marktdaten

Eröffnung	1.526,30 CZK
Hoch	1.548,03 CZK
Tief	1.526,30 CZK
Schluss Vortag	1.524,86 CZK
Volumen (Mio.)	-
Volumen (Stück)	-

Top 5

Name	Kurs	+ - (%)	Trend
VIENNA INS...	30,50	+2,85	
MONETA MON...	102,20	+2,51	
PRIMOCO UA...	935,00	+2,19	
GEVORKYAN ...	258,00	+1,57	
KOMERCNI B...	782,50	+1,56	

Intraday 1W 1M 6M 1J 3J

Flop 5

Name	Kurs	+ - (%)	Trend
PHOTON ENE...	43,00	-0,69	

Intraday 1W 1M 6M 1J 3J

Futures und Optionen

Zugehörige Futures	-
Zugehörige Optionen	-

5J













Die Wertentwicklung der Vergangenheit lässt keine verlässlichen Rückschlüsse auf die zukünftige Entwicklung eines Finanzinstruments zu.

Quelle: FactSet

Aktuellstes Research

Märkte

Datum	Überschrift	Download
27.06.2024	 The August forecast could indicate the development...	
27.06.2024	 The CNB surprised the markets	
24.06.2024	 CNB set to cut rates this week, but by how much?	
18.06.2024	 Time to spend or to save? Households' situation af...	
17.06.2024	 The last cut in Hungary for the time being	

Details

28.06.2024 16:35:00

Kurs

1.545,91 CZKDifferenz  1,38% (21,05)

Stammdaten

ISIN XC0009698371

Symbol -

Land Tschechien

Wertpapierkategorie Index

Anzahl der enthaltenen Werte im Index 11

Marktdaten

Eröffnung 1.526,30 CZK

Hoch 1.548,03 CZK

Tief 1.526,30 CZK

Schluss Vortag 1.524,86 CZK

Volumen (Mio.) -

Volumen (Stück) -

Performance und Risiko

	6M	1J	3J
Perf (%)	+9,64%	+19,60%	+33,17%
Perf (abs.)	+135,92	+253,32	+385,05
Beta	-	-	-
Volatilität	9,55	8,47	14,83



Die Wertentwicklung der Vergangenheit lässt keine verlässlichen Rückschlüsse auf die zukünftige Entwicklung eines Finanzinstruments zu.

Quelle: FactSet

Kursdaten

Ø Kurs 5 Tage Ø Volumen 5 Tage (Stk.)	1.537,58 CZK (0)
Ø Kurs 30 Tage Ø Volumen 30 Tage (Stk.)	1.542,96 CZK (0)
Ø Kurs 100 Tage Ø Volumen 100 Tage (Stk.)	1.519,61 CZK (0)
Ø Kurs 250 Tage Ø Volumen 250 Tage	1.430,50 CZK (0)
Hoch seit 1.1. Datum	1.575,50 CZK (23.05.2024)
Tief seit 1.1. Datum	1.414,06 CZK (02.01.2024)
52 Wochen Hoch Datum	1.575,50 CZK (23.05.2024)
52 Wochen Tief Datum	1.255,95 CZK (29.06.2023)

Enthaltene Werte

Name  ISIN	Kurs	Diff %  Diff /-	Performance 	Datum Zeit	Gehandelte Stück  Umsatz Geld 
CEZ AS CZ0005112300	880,00	0,34% 3,00		28.06.24 16:16:43	182.181 159.992.147,50
COLT CZ GROUP SE NAMES-AK... CZ0009008942	677,00	0,45% 3,00		28.06.24 16:15:02	2.435 1.652.774,00
ERSTE GROUP BANK AG AT0000652011	1.104,00	0,73% 8,00		28.06.24 16:15:32	49.911 55.179.655,50
GEVORKYAN S.R.O. NAMENS-A... SK1000025322	258,00	1,57% 4,00		28.06.24 14:04:07	415 106.950,00
KOFOLA CESKOSLOVENSKO AS ... CZ0009000121	304,00	1,33% 4,00		28.06.24 16:15:28	1.355 409.121,00
KOMERCNI BANKA CZ0008019106	782,50	1,56% 12,00		28.06.24 16:24:21	167.738 130.657.863,50
MONETA MONEY BANK A.S. CZ0008040318	102,20	2,51% 2,50		28.06.24 16:15:51	803.993 81.862.663,20
PHILIP MORRIS CR AS NAMEN... CS0008418869	15.280,00	0,13% 20,00		28.06.24 16:15:11	250 3.814.380,00
PHOTON ENERGY NV NL0010391108	43,00	-0,69% -0,30		28.06.24 14:36:40	33.237 1.433.824,60
PRIMOCO UAV SE INHABER-AK... CZ0005135970	935,00	2,19% 20,00		28.06.24 15:57:36	2.246 2.066.965,00
VIENNA INSURANCE GROUP AT0000908504	757,00	2,85% 21,00		28.06.24 16:16:50	5.187 3.912.599,00