

## SAX INDEX

ISIN: XC0009698330

WKN: -

## Übersicht

16.09.2024 17:00:36

Kurs

290,87 EUR

Differenz ➔ 0,00% (0,00)

## Stammdaten

ISIN XC0009698330

Symbol -

Land Slowakische Republik

Anzahl der enthaltenen Werte im Index 3

Index-Typ -

Wertpapierkategorie Index

## Marktdaten

Eröffnung 290,87 EUR

Hoch 290,87 EUR

Tief 290,87 EUR

Schluss Vortag 290,87 EUR

Volumen (Mio.) -

Volumen (Stück) -

## Top 5

Name	Kurs	+/- (%)	Trend
BIOTIKA AS...	10,00	-46,52	<span style="color: red;">📉</span>

Intraday 1W 1M 6M 1J 3J

## Flop 5

Name	Kurs	+/- (%)	Trend
BIOTIKA AS...	10,00	-46,52	<span style="color: red;">📉</span>

Intraday 1W 1M 6M 1J 3J

## Futures und Optionen

Zugehörige Futures -

Zugehörige Optionen -

5J



Die Wertentwicklung der Vergangenheit lässt keine verlässlichen Rückschlüsse auf die zukünftige Entwicklung eines Finanzinstruments zu.

Quelle: FactSet

## Aktuellstes Research

## Märkte

Datum	Überschrift	Download
16.09.2024	<span style="color: red;">🇸🇰</span> Slovakia   Solid domestic demand boosting the econ...	<a href="#">📄</a>
16.09.2024	<span style="color: red;">🇸🇰</span> Industry, producer prices and labor market data	<a href="#">📄</a>
13.09.2024	<span style="color: red;">🇸🇰</span> Week Ahead	<a href="#">📄</a>
13.09.2024	<span style="color: red;">🇩🇪</span> Wochenausblick	<a href="#">📄</a>
13.09.2024	<span style="color: red;">🇸🇰</span> Inflation close to 3%	<a href="#">📄</a>

## Details

16.09.2024 17:00:36

Kurs

290,87 EUR

Differenz ➔ 0,00% (0,00)

## Stammdaten

ISIN XC0009698330

Symbol -

Land Slowakische Republik

Wertpapierkategorie Index

Anzahl der enthaltenen Werte im Index 3

## Marktdaten

Eröffnung 290,87 EUR

Hoch 290,87 EUR

Tief 290,87 EUR

Schluss Vortag 290,87 EUR

Volumen (Mio.) -

Volumen (Stück) -

## Performance und Risiko

	6M	1J	3J
Perf (%)	-6,11%	-11,66%	-24,89%
Perf (abs.)	-18,94	-38,38	-96,39
Beta	-	-	-
Volatilität	11,27	9,81	12,06








Die Wertentwicklung der Vergangenheit lässt keine verlässlichen Rückschlüsse auf die zukünftige Entwicklung eines Finanzinstruments zu.

Quelle: FactSet

## Kursdaten

Ø Kurs 5 Tage   Ø Volumen 5 Tage (Stk.)	299,48 EUR (0)
Ø Kurs 30 Tage   Ø Volumen 30 Tage (Stk.)	304,43 EUR (0)
Ø Kurs 100 Tage   Ø Volumen 100 Tage (Stk.)	307,57 EUR (0)
Ø Kurs 250 Tage   Ø Volumen 250 Tage	313,05 EUR (0)
Hoch seit 1.1.   Datum	320,80 EUR (25.04.2024)
Tief seit 1.1.   Datum	290,87 EUR (13.09.2024)
52 Wochen Hoch   Datum	332,92 EUR (06.10.2023)
52 Wochen Tief   Datum	290,87 EUR (13.09.2024)

## Enthaltene Werte

Name  ISIN	Kurs	Diff %  Diff /-	Performance 	Datum Zeit	Gehandelte Stück  Umsatz Geld 
BIOTIKA AS INHABER-AKTIEN... CS0009013453	10,00	-46,52% -8,70		13.09.24 17:00:33	10 100,00
OTP BANKA SLOVENSKO AS NA... SK1110001452	1,00	0,00% 0,00		22.03.21 10:59:21	3 3,00
VSEOBECNÁ ÚVEROVÁ BANKA A... SK1110001437	157,00	0,00% 0,00		19.04.21 12:24:57	47 7.379,00