

SAX INDEX

ISIN: XC0009698330

WKN: -

Übersicht

16.08.2024 17:00:35

Kurs

307,21 EUR

Differenz  0,00% (0,00)

Stammdaten

ISIN XC0009698330

Symbol -

Land Slowakische Republik

Anzahl der enthaltenen Werte im Index 3

Index-Typ -

Wertpapierkategorie Index

Marktdaten

Eröffnung 307,21 EUR

Hoch 307,21 EUR

Tief 307,21 EUR

Schluss Vortag 307,21 EUR

Volumen (Mio.) -

Volumen (Stück) -

Futures und Optionen

Zugehörige Futures -

Zugehörige Optionen -

5J



Die Wertentwicklung der Vergangenheit lässt keine verlässlichen Rückschlüsse auf die zukünftige Entwicklung eines Finanzinstruments zu.

Quelle: FactSet

Aktuellstes Research

Märkte

Datum	Überschrift	Download
16.08.2024	 Week Ahead	
16.08.2024	 Wochenausblick	
15.08.2024	 Services are the driver of inflation	
14.08.2024	 CEE Special Report Social Development Goals in t...	
14.08.2024	 Domestic demand fueling growth again	

Details

16.08.2024 17:00:35

Kurs

307,21 EUR

Differenz  0,00% (0,00)

Stammdaten

ISIN XC0009698330

Symbol -

Land Slowakische Republik

Wertpapierkategorie Index

Anzahl der enthaltenen Werte im Index 3

Marktdaten

Eröffnung 307,21 EUR

Hoch 307,21 EUR

Tief 307,21 EUR

Schluss Vortag 307,21 EUR

Volumen (Mio.) -

Volumen (Stück) -

Performance und Risiko

	6M	1J	3J
Perf (%)	-1,87%	-5,07%	-15,41%
Perf (abs.)	-5,87	-16,41	-55,98
Beta	-	-	-
Volatilität	8,56	8,34	12,44



5J






Die Wertentwicklung der Vergangenheit lässt keine verlässlichen Rückschlüsse auf die zukünftige Entwicklung eines Finanzinstruments zu.

Quelle: FactSet

Kursdaten

Ø Kurs 5 Tage Ø Volumen 5 Tage (Stk.)	307,34 EUR (0)
Ø Kurs 30 Tage Ø Volumen 30 Tage (Stk.)	307,91 EUR (0)
Ø Kurs 100 Tage Ø Volumen 100 Tage (Stk.)	309,40 EUR (0)
Ø Kurs 250 Tage Ø Volumen 250 Tage	315,11 EUR (0)
Hoch seit 1.1. Datum	320,80 EUR (25.04.2024)
Tief seit 1.1. Datum	304,45 EUR (05.06.2024)
52 Wochen Hoch Datum	332,92 EUR (06.10.2023)
52 Wochen Tief Datum	304,45 EUR (05.06.2024)

Enthaltene Werte

Name  ISIN	Kurs	Diff %  Diff /-	Performance 	Datum Zeit	Gehandelte Stück  Umsatz Geld 
BIOTIKA AS INHABER-AKTIEN... CS0009013453	20,00	0,00% 0,00		06.08.24 13:38:57	14 280,00
OTP BANKA SLOVENSKO AS NA... SK1110001452	1,00	0,00% 0,00		22.03.21 10:59:21	3 3,00
VSEOBECNÁ ÚVEROVÁ BANKA A... SK1110001437	157,00	0,00% 0,00		19.04.21 12:24:57	47 7.379,00