

SAX INDEX

ISIN: XC0009698330

WKN: -

Übersicht

26.06.2024 17:00:37

Kurs

309,54 EURDifferenz  -0,40% (-1,25)

Stammdaten

ISIN XC0009698330

Symbol -

Land Slowakische Republik

Anzahl der enthaltenen Werte im Index 3

Index-Typ -

Wertpapierkategorie Index

Marktdaten

Eröffnung 309,54 EUR

Hoch 309,54 EUR

Tief 309,54 EUR

Schluss Vortag 310,79 EUR

Volumen (Mio.) -

Volumen (Stück) -

Futures und Optionen

Zugehörige Futures -

Zugehörige Optionen -

5J



Die Wertentwicklung der Vergangenheit lässt keine verlässlichen Rückschlüsse auf die zukünftige Entwicklung eines Finanzinstruments zu.

Quelle: FactSet

Aktuellstes Research

Märkte

| Datum | Überschrift | Download |
|------------|--|---|
| 26.06.2024 |  Credit Markets Weekly |  |
| 26.06.2024 |  Credit Markets Weekly (DE) |  |
| 25.06.2024 |  Diving into Slovak competitiveness |  |
| 24.06.2024 |  Neuwahlen in Frankreich verunsichern Märkte! | |
| 24.06.2024 |  CNB set to cut rates this week, but by how much? |  |

Details

26.06.2024 17:00:37

Kurs

309,54 EURDifferenz  -0,40% (-1,25)

Stammdaten

ISIN XC0009698330

Symbol -

Land Slowakische Republik

Wertpapierkategorie Index

Anzahl der enthaltenen Werte im Index 3

Marktdaten

Eröffnung 309,54 EUR

Hoch 309,54 EUR

Tief 309,54 EUR

Schluss Vortag 310,79 EUR

Volumen (Mio.) -

Volumen (Stück) -

Performance und Risiko

| | 6M | 1J | 3J |
|-------------|--------|--------|---------|
| Perf (%) | -1,20% | -4,09% | -15,26% |
| Perf (abs.) | -3,76 | -13,20 | -55,74 |
| Beta | - | - | - |
| Volatilität | 9,34 | 8,70 | 12,60 |



5J








Die Wertentwicklung der Vergangenheit lässt keine verlässlichen Rückschlüsse auf die zukünftige Entwicklung eines Finanzinstruments zu.

Quelle: FactSet

Kursdaten

| | |
|---|-------------------------|
| Ø Kurs 5 Tage Ø Volumen 5 Tage (Stk.) | 308,61 EUR (0) |
| Ø Kurs 30 Tage Ø Volumen 30 Tage (Stk.) | 308,02 EUR (0) |
| Ø Kurs 100 Tage Ø Volumen 100 Tage (Stk.) | 310,55 EUR (0) |
| Ø Kurs 250 Tage Ø Volumen 250 Tage | 317,07 EUR (0) |
| Hoch seit 1.1. Datum | 320,80 EUR (25.04.2024) |
| Tief seit 1.1. Datum | 304,45 EUR (05.06.2024) |
| 52 Wochen Hoch Datum | 332,92 EUR (06.10.2023) |
| 52 Wochen Tief Datum | 304,45 EUR (05.06.2024) |

Enthaltene Werte

| Name  ISIN  | Kurs | Diff %  Diff /-  | Performance  | Datum Zeit | Gehandelte Stück  Umsatz Geld  |
|--|--------|---|---|----------------------|---|
| BIOTIKA AS INHABER-AKTIEN... CS0009013453 | 21,00 | 0,00% 0,00 | | 19.06.24 13:20:57 | 4 84,00 |
| OTP BANKA SLOVENSKO AS NA... SK1110001452 | 1,00 | 0,00% 0,00 | | 22.03.21 10:59:21 | 3 3,00 |
| VSEOBECNÁ ÚVEROVÁ BANKA A... SK1110001437 | 157,00 | 0,00% 0,00 | | 19.04.21 12:24:57 | 47 7.379,00 |