

SAX INDEX

ISIN: XC0009698330

WKN: -

Übersicht

21.05.2024 16:59:40

Kurs

309,23 EURDifferenz  -0,64% (-1,99)

Stammdaten

ISIN XC0009698330

Symbol -

Land Slowakische Republik

Anzahl der enthaltenen Werte im Index 3

Index-Typ -

Wertpapierkategorie Index

Marktdaten

Eröffnung 309,23 EUR

Hoch 309,23 EUR

Tief 309,23 EUR

Schluss Vortag 311,22 EUR

Volumen (Mio.) -

Volumen (Stück) -

Futures und Optionen

Zugehörige Futures -

Zugehörige Optionen -

5J



Die Wertentwicklung der Vergangenheit lässt keine verlässlichen Rückschlüsse auf die zukünftige Entwicklung eines Finanzinstruments zu.

Quelle: FactSet

Aktuellstes Research

Märkte

Datum	Überschrift	Download
21.05.2024	 Verbesserung der Stimmung in der Eurozone?	
19.05.2024	 Hungarian central bank to cut rates further	
17.05.2024	 Wochenausblick	
17.05.2024	 Week Ahead	
15.05.2024	 Attack on the Slovak Prime Minister	

Details

21.05.2024 16:59:40

Kurs

309,23 EURDifferenz  -0,64% (-1,99)

Stammdaten

ISIN XC0009698330

Symbol -

Land Slowakische Republik

Wertpapierkategorie Index

Anzahl der enthaltenen Werte im Index 3

Marktdaten

Eröffnung 309,23 EUR

Hoch 309,23 EUR

Tief 309,23 EUR

Schluss Vortag 311,22 EUR

Volumen (Mio.) -

Volumen (Stück) -

Performance und Risiko

	6M	1J	3J
Perf (%)	-3,28%	+0,17%	-16,17%
Perf (abs.)	-10,50	+0,51	-59,63
Beta	-	-	-
Volatilität	8,51	9,77	12,52








Die Wertentwicklung der Vergangenheit lässt keine verlässlichen Rückschlüsse auf die zukünftige Entwicklung eines Finanzinstruments zu.

Quelle: FactSet

Kursdaten

Ø Kurs 5 Tage Ø Volumen 5 Tage (Stk.)	309,63 EUR (0)
Ø Kurs 30 Tage Ø Volumen 30 Tage (Stk.)	312,52 EUR (0)
Ø Kurs 100 Tage Ø Volumen 100 Tage (Stk.)	311,73 EUR (0)
Ø Kurs 250 Tage Ø Volumen 250 Tage	317,73 EUR (0)
Hoch seit 1.1. Datum	320,80 EUR (25.04.2024)
Tief seit 1.1. Datum	306,36 EUR (20.05.2024)
52 Wochen Hoch Datum	332,92 EUR (06.10.2023)
52 Wochen Tief Datum	299,80 EUR (24.05.2023)

Enthaltene Werte

Name  ISIN	Kurs	Diff %  Diff /-	Performance 	Datum Zeit	Gehandelte Stück  Umsatz Geld 
BIOTIKA AS INHABER-AKTIEN... CS0009013453	23,00	0,00% 0,00		20.05.24 15:25:26	13 296,00
OTP BANKA SLOVENSKO AS NA... SK1110001452	1,00	0,00% 0,00		22.03.21 10:59:21	3 3,00
VSEOBECNÁ ÚVEROVÁ BANKA A... SK1110001437	157,00	0,00% 0,00		19.04.21 12:24:57	47 7.379,00