

SAX INDEX

ISIN: XC0009698330

WKN: -

Übersicht

18.04.2024 17:00:26

Kurs

317,01 EUR

Differenz  0,08% (0,25)

Stammdaten

ISIN XC0009698330

Symbol -


Land Slowakische Republik

Anzahl der enthaltenen Werte im Index 3


Index-Typ -

Wertpapierkategorie Index

Top 5

Name	Kurs	+/- (%)	Trend
BIOTIKA AS...	24,20	+0,83	
Intraday 1W 1M 6M 1J 3J			

Flop 5

Name	Kurs	+/- (%)	Trend
BIOTIKA AS...	24,20	+0,83	
Intraday 1W 1M 6M 1J 3J			



Nähere Infos zu den Ländern & Regionen

[Märkte nach Region](#)

5J

Die Wertentwicklung der Vergangenheit lässt keine verlässlichen Rückschlüsse auf die zukünftige Entwicklung eines Finanzinstruments zu.

Quelle: FactSet

Aktuellstes Research

Märkte

Datum	Überschrift	Download
18.04.2024	 CEE corporate bond rally	
18.04.2024	 Die Rally bei CEE-Corporate Bonds	
17.04.2024	 Credit Markets Weekly	
17.04.2024	 Credit Markets Weekly (DE)	
15.04.2024	 Industrie nimmt Fahrt auf!	

Details

18.04.2024 17:00:26

Kurs

317,01 EUR

Differenz  0,08% (0,25)

Stammdaten

ISIN XC0009698330

Symbol -

Land Slowakische Republik

Wertpapierkategorie Index

Anzahl der enthaltenen Werte im Index 3

Marktdaten

Eröffnung 317,01 EUR

Hoch 317,01 EUR

Tief 317,01 EUR

Schluss Vortag 316,76 EUR

Volumen (Mio.) -

Volumen (Stück) -

Performance und Risiko

	6M	1J	3J
Perf (%)	-3,82%	-0,16%	-14,31%
Perf (abs.)	-12,58	-0,51	-52,93
Beta	-	-	-
Volatilität	8,84	9,60	12,48

5J









Die Wertentwicklung der Vergangenheit lässt keine verlässlichen Rückschlüsse auf die zukünftige Entwicklung eines Finanzinstruments zu.

Quelle: FactSet

Kursdaten

Ø Kurs 5 Tage Ø Volumen 5 Tage (Stk.)	316,58 EUR (0)
Ø Kurs 30 Tage Ø Volumen 30 Tage (Stk.)	310,80 EUR (0)
Ø Kurs 100 Tage Ø Volumen 100 Tage (Stk.)	311,74 EUR (0)
Ø Kurs 250 Tage Ø Volumen 250 Tage	317,75 EUR (0)
Hoch seit 1.1. Datum	317,01 EUR (18.04.2024)
Tief seit 1.1. Datum	307,09 EUR (25.01.2024)
52 Wochen Hoch Datum	345,27 EUR (18.05.2023)
52 Wochen Tief Datum	299,80 EUR (24.05.2023)

Enthaltene Werte

Name  ISIN	Kurs	Diff %  Diff /-	Performance 	Datum Zeit	Gehandelte Stück  Umsatz Geld 
BIOTIKA AS INHABER-AKTIEN... CS0009013453	24,20	0,83% 0,20		16.04.24 17:00:14	4 96,80
OTP BANKA SLOVENSKO AS NA... SK1110001452	1,00	0,00% 0,00		22.03.21 10:59:21	3 3,00
VSEOBECNÁ ÚVEROVÁ BANKA A... SK1110001437	157,00	0,00% 0,00		19.04.21 12:24:57	47 7.379,00