

# IGBM INDEX (EUR)

ISIN: **ES0SI0000609** WKN: -

## Übersicht

14.08.2024 17:35:05

Kurs

**1.057,59** EUR

Differenz ▲ 0,23% (2,40)

### Stammdaten

ISIN ES0SI0000609

Symbol -

Land Spanien

Anzahl der enthaltenen Werte im Index 105

Index-Typ -

Wertpapierkategorie Index

### Top 5

Name	Kurs	+ - (%)	Trend
TALGO S.A....	4,275	+4,52	<span style="color: green;">▲</span>
RENTA CORP...	0,758	+3,84	<span style="color: green;">▲</span>
URBAS GRUP...	0,0034	+3,03	<span style="color: green;">▲</span>
BODEGAS RI...	4,00	+2,56	<span style="color: green;">▲</span>
INMOBILIAR...	8,60	+2,38	<span style="color: green;">▲</span>

Intraday 1W 1M 6M 1J 3J

### Flop 5

Name	Kurs	+ - (%)	Trend
ADOLFO DOM...	4,95	-2,94	<span style="color: red;">▼</span>
SQUIRREL M...	1,605	-2,13	<span style="color: red;">▼</span>
PROMOTORA ...	0,335	-2,05	<span style="color: red;">▼</span>
GRUPO EZEN...	0,167	-1,76	<span style="color: red;">▼</span>
LABORATORI...	75,00	-1,70	<span style="color: red;">▼</span>

Intraday 1W 1M 6M 1J 3J



Nähere Infos zu den Ländern &

5J



Die Wertentwicklung der Vergangenheit lässt keine verlässlichen Rückschlüsse auf die zukünftige Entwicklung eines Finanzinstruments zu.

Quelle: FactSet

### Aktuellstes Research

Märkte		
Datum	Überschrift	Download
12.08.2024	Global Equity Ratings	<a href="#">Download</a>
12.08.2024	Aktienempfehlungen Global	<a href="#">Download</a>
12.08.2024	Marktkommentar	<a href="#">Download</a>
12.08.2024	US-Arbeitsmarkt und Bank of Japan verunsichern die...	<a href="#">Download</a>
09.08.2024	Week Ahead	<a href="#">Download</a>

**Regionen**

[➤ Märkte nach Region](#)

## Details

14.08.2024 17:35:05

Kurs

**1.057,59** EUR

Differenz ▲ 0,23% (2,40)

### Stammdaten

ISIN ES0SI0000609

Symbol -

Land Spanien

Wertpapierkategorie Index

Anzahl der enthaltenen Werte im Index 105

### Marktdaten

Eröffnung 1.059,47 EUR

Hoch 1.059,91 EUR

Tief 1.054,66 EUR

Schluss Vortag 1.055,19 EUR

Volumen (Mio.) 77.166.241

Volumen (Stück) 466.196.723

### Performance und Risiko

	6M	1J	3J
Perf (%)	+8,00%	+12,92%	+19,16%
Perf (abs.)	+78,36	+121,03	+170,07
Beta	-	-	-
Volatilität	14,07	13,00	16,32

5J













Die Wertentwicklung der Vergangenheit lässt keine verlässlichen Rückschlüsse auf die zukünftige Entwicklung eines Finanzinstruments zu.

Quelle: FactSet

### Kursdaten

Ø Kurs 5 Tage   Ø Volumen 5 Tage (Stk.)	1.049,59 EUR (87.524.369)
Ø Kurs 30 Tage   Ø Volumen 30 Tage (Stk.)	1.079,45 EUR (157.444.794)
Ø Kurs 100 Tage   Ø Volumen 100 Tage (Stk.)	1.091,01 EUR (218.933.459)
Ø Kurs 250 Tage   Ø Volumen 250 Tage	1.017,46 EUR (255.835.704)
Hoch seit 1.1.   Datum	1.134,73 EUR (03.06.2024)
Tief seit 1.1.   Datum	966,86 EUR (18.01.2024)
52 Wochen Hoch   Datum	1.134,73 EUR (03.06.2024)
52 Wochen Tief   Datum	884,84 EUR (26.10.2023)

## Enthaltene Werte

Name  ISIN	Kurs	Diff %  Diff /-	Performance 	Datum Zeit	Gehandelte Stück  Umsatz Geld 
ACCIONA S.A. ACCIONES POR... ES0125220311	117,40	-0,51% -0,60		14.08.24 17:35:03	49.719 5.821.101,10
ACERINOX SA ES0132105018	9,035	-0,39% -0,04		14.08.24 17:35:03	360.601 3.268.280,39
ACS ACTIVIDADES DE CONSTR... ES0167050915	39,40	0,46% 0,18		14.08.24 17:35:03	264.053 10.399.229,70
ADOLFO DOMINGUEZ S.A. ACC... ES0106000013	4,95	-2,94% -0,15		14.08.24 17:35:03	15.306 76.062,81
AEDAS HOMES SA ES0105287009	23,40	-0,43% -0,10		14.08.24 17:35:03	15.611 365.588,40
AENA SA ES0105046009	174,40	-0,80% -1,40		14.08.24 17:35:03	102.313 17.873.885,20
AIRBUS SE NL0000235190	134,64	0,00% 0,00		14.08.24 17:35:03	334 45.001,80
AIRTIFICIAL INTELLIGENCE ... ES0152768612	0,124	-0,96% -0,00		14.08.24 17:35:03	447.058 55.733,24
ALANTRA PARTNERS S.A. ES0126501131	7,90	0,00% 0,00		14.08.24 17:35:03	2.544 20.051,44
ALMIRALL SA ES0157097017	8,905	0,17% 0,02		14.08.24 17:37:00	54.932 487.840,99
AMADEUS IT GROUP SA ES0109067019	56,90	0,07% 0,04		14.08.24 17:35:03	329.813 18.794.720,78
AMPER SA ES0109260531	0,0945	-1,05% -0,00		14.08.24 17:35:03	231.174 21.908,86
AMREST HOLDINGS SE ES0105375002	5,47	0,37% 0,02		14.08.24 17:35:03	7.149 39.047,60
APPLUS SERVICES SA ES0105022000	12,70	0,16% 0,02		14.08.24 17:35:03	5.278 66.361,60
ARCELORMITTAL S.A. LU1598757687	19,71	-0,33% -0,07		14.08.24 17:35:03	212.160 4.163.805,98
ARIMA REAL ESTATE SOCIMI ... ES0105376000	8,42	0,48% 0,04		14.08.24 17:35:03	10.104 84.976,86
ATRESMEDIA CORPORACION DE... ES0109427734	4,445	0,11% 0,01		14.08.24 17:35:03	101.754 452.305,41
AUDAX RENOVABLES SA ES0136463017	1,842	0,88% 0,02		14.08.24 17:35:03	129.149 237.254,53
AZKOYEN S.A. ACCIONES POR... ES0112458312	6,38	-0,31% -0,02		14.08.24 17:35:03	901 5.756,38
BANCO BILBAO VIZCAYA ARGE... ES0113211835	8,958	-0,13% -0,01		14.08.24 17:35:03	2.907.062 26.044.394,49
BANCO DE SABADELL S.A. AC... ES0113860A34	1,793	0,11% 0,00		14.08.24 17:37:00	6.831.645 12.267.415,70
BANCO SANTANDER SA ES0113900J37	4,10	-0,32% -0,01		14.08.24 17:39:58	11.164.362 45.852.962,01
BANKINTER SA ES0113679I37	7,418	0,95% 0,07		14.08.24 17:35:03	1.147.588 8.506.039,79

BERKELEY ENERGIA LTD. AU000000BKY0	0,1898	-1,15% -0,00		14.08.24 17:35:03	383.298 73.369,38
BODEGAS RIOJANAS S.A. ACC... ES0115002018	4,00	2,56% 0,10	█	14.08.24 17:35:03	1.282 5.128,00
CAIXABANK SA ES0140609019	5,108	1,35% 0,07	█	14.08.24 17:36:56	6.989.542 35.690.469,23
CELLNEX TELECOM SA ES0105066007	34,43	-0,06% -0,02		14.08.24 17:35:03	632.154 21.776.924,82
CIE AUTOMOTIVE SA ES0105630315	26,00	0,19% 0,05		14.08.24 17:38:58	19.246 499.966,95
CLINICA BAVIERA S.A. ES0119037010	28,70	-1,03% -0,30		14.08.24 17:35:03	1.618 46.472,80
COCA-COLA EUROPEAN PARTNE... GB00BDCPN049	67,90	0,44% 0,30	█	14.08.24 17:35:03	639 43.381,50
COMPANIA DE DISTRIBUCION ... ES0105027009	27,06	0,97% 0,26	█	14.08.24 17:35:03	88.059 2.373.671,48
CONSTRUCCIONES & AUXILIAR... ES0121975009	33,55	-0,74% -0,25		14.08.24 17:35:03	8.628 290.043,25
CORPORACIÓN FINANCIERA AL... ES0117160111	51,00	1,19% 0,60	█	14.08.24 17:35:03	15.413 786.152,80
DEOLEO SA ES0110047919	0,222	0,00% 0,00		14.08.24 17:35:03	70.472 15.714,91
DISTRIBUIDORA INTL DE ALI... ES0126775032	0,0127	0,00% 0,00		14.08.24 17:35:03	2.038.688 25.708,99
DURO FELGUERA S.A. ACCION... ES0162600003	0,53	-0,75% -0,00		14.08.24 17:35:03	41.510 22.220,82
EBRO FOODS SA ES0112501012	15,50	-0,51% -0,08		14.08.24 17:35:03	14.947 232.365,96
EDREAMS ODIGEO S.A. ACTIO... LU1048328220	6,51	-0,61% -0,04		14.08.24 17:35:03	27.568 179.630,07
ELECNOR S.A. ACCIONES POR... ES0129743318	19,42	-1,12% -0,22		14.08.24 17:35:03	17.006 330.835,48
ENAGAS S.A. ACCIONES PORT... ES0130960018	13,71	0,15% 0,02		14.08.24 17:38:28	335.439 4.597.782,92
ENCE ENERGIA Y CELULOSA S... ES0130625512	3,08	-0,84% -0,03		14.08.24 17:35:03	211.497 653.184,78
ENDESA SA ES0130670112	18,195	-0,16% -0,03		14.08.24 17:35:03	603.911 10.982.881,93
ERCROS SA ES0125140A14	3,80	0,26% 0,01	█	14.08.24 17:35:03	1.682 6.397,78
FAES FARMA S.A. ACCIONES ... ES0134950F36	3,60	0,28% 0,01	█	14.08.24 17:35:34	90.630 325.800,80
FLUIDRA SA ES0137650018	21,40	0,38% 0,08	█	14.08.24 17:37:00	178.337 3.812.074,62
FOMENTO CONSTRUC. CONTRAT... ES0122060314	12,64	1,12% 0,14	█	14.08.24 17:35:03	11.020 139.525,72
GENERAL DE ALQUILER DE M... ES0141571192	1,28	0,00% 0,00		14.08.24 17:35:03	2 2,51
GESTAMP AUTOMOCION SA ES0105223004	2,51	-1,18% -0,03		14.08.24 17:35:03	240.045 605.688,94
GLOBAL DOMINION ACCESS SA ES0105130001	2,76	0,00% 0,00		14.08.24 17:35:03	92.953 257.323,84
GREENERGY RENOVABLES S.A. ... ES0105079000	34,15	-1,01% -0,35		14.08.24 17:35:03	10.058 346.363,15
GRIFOLS S.A. PRF SHS B	6,20	-0,48%		14.08.24	129.838

## IGBM INDEX (EUR)

ES0171996095		-0,03		17:35:03	813.132,35
GRIFOLS SA	8,304	0,56%		14.08.24	1.126.445
ES0171996087		0,05		17:35:03	9.395.492,07
GRUPO CATALANA OCCIDENTE ...	39,40	1,42%		14.08.24	20.317
ES0116920333		0,55		17:35:03	798.294,70
GRUPO EMPRESARIAL SAN JOS...	4,22	-0,71%		14.08.24	18.023
ES0180918015		-0,03		17:35:03	76.436,08
GRUPO EZENTIS SA	0,167	-1,76%		14.08.24	907.693
ES0172708234		-0,00		17:35:03	152.174,44
IBERDROLA S.A. ACCIONES P...	12,30	0,24%		14.08.24	5.133.081
ES0144580Y14		0,03		17:35:03	63.031.884,16
IBERPAPEL GESTION S.A. AC...	17,90	-0,56%		14.08.24	5.237
ES0147561015		-0,10		17:35:03	94.667,35
INDRA SISTEMAS S.A. CLASS...	16,55	0,61%		14.08.24	725.664
ES0118594417		0,10		17:35:03	12.054.385,63
INDUSTRIA DE DISENO TEXTI...	44,90	1,10%		14.08.24	874.775
ES0148396007		0,49		17:35:03	39.207.888,55
INMOBILIARIA COLONIAL SOC...	5,46	0,65%		14.08.24	587.897
ES0139140174		0,04		17:35:03	3.204.540,86
INMOBILIARIA DEL SUR S.A....	8,60	2,38%		14.08.24	6.937
ES0154653911		0,20		17:35:03	58.844,10
INTERNATIONAL CONSOLIDATE...	1,9505	0,08%		14.08.24	2.505.407
ES0177542018		0,00		17:35:03	4.894.531,96
LABORATORIO REIG JOFRE SA	2,73	-0,73%		14.08.24	3.310
ES0165359029		-0,02		17:35:03	9.051,30
LABORATORIOS FARMACEUTICO...	75,00	-1,70%		14.08.24	61.134
ES0157261019		-1,30		17:35:03	4.586.855,15
LAR ESPANA REAL ESTATE SO...	8,12	0,00%		14.08.24	21.795
ES0105015012		0,00		17:35:03	177.074,56
LINGOTES ESPECIALES S.A. ...	7,44	0,00%		14.08.24	268
ES0158480311		0,00		17:35:03	1.973,80
MAPFRE SA	2,174	1,12%		14.08.24	1.054.437
ES0124244E34		0,02		17:37:00	2.286.786,62
MELIA HOTELS INTERNATIONA...	6,185	-0,48%		14.08.24	308.302
ES0176252718		-0,03		17:35:03	1.916.920,64
MERLIN PROPERTIES SOCIMI ...	10,54	0,76%		14.08.24	403.294
ES0105025003		0,08		17:35:03	4.238.735,40
METROVACESA S.A. ACCIONES...	8,14	0,87%		14.08.24	7.632
ES0105122024		0,07		17:35:03	62.123,11
MINOR HOTELS EUROPE & AME...	4,155	1,09%		14.08.24	4.136
ES0161560018		0,05		17:35:03	17.229,86
MIQUEL Y COSTAS Y MIQUEL ...	12,55	0,00%		14.08.24	197
ES0164180012		0,00		17:35:03	2.488,15
MONTEBALITO S.A. ACCIONES...	1,34	0,75%		14.08.24	2.631
ES0116494016		0,01		17:35:03	3.525,54
NATURGY ENERGY GROUP SA	22,68	0,89%		14.08.24	448.211
ES0116870314		0,20		17:35:03	10.164.016,10
NATURHOUSE HEALTH SA	1,845	-0,27%		14.08.24	20.623
ES0105043006		-0,01		17:35:03	38.139,75
NEINOR HOMES SA	13,40	1,06%		14.08.24	30.717
ES0105251005		0,14		17:35:03	410.514,88
NICOLÁS CORREA S.A. ACCIO...	6,78	1,50%		14.08.24	1.900
ES0166300212		0,10		17:35:03	12.819,16
NUEVA EXPRESION TEXTIL S...	0,302	0,00%		14.08.24	76.960
ES0126962069		0,00		17:35:03	23.114,17

OBRASCON HUARTE LAIN SA ES0142090317	0,3054	0,46% 0,00		14.08.24 17:35:03	525.393 158.987,04
ORYZON GENOMICS SA ES0167733015	1,74	0,00% 0,00		14.08.24 17:35:03	37.209 65.099,43
PESCANOVA SA ES0169350016	0,36	-0,55% -0,00		14.08.24 17:35:03	87.943 31.058,76
PHARMA MAR SA ES0169501022	35,68	-0,28% -0,10		14.08.24 17:35:03	18.402 657.935,28
PRIM S.A. ACCIONES PORT. ... ES0170884417	11,00	0,46% 0,05		14.08.24 17:35:03	1.050 11.490,25
PROMOTORA DE INFORMACIONE... ES0171743901	0,335	-2,05% -0,01		14.08.24 17:35:03	502 168,16
PROSEGUR - COMPANIA DE SE... ES0175438003	1,682	0,60% 0,01		14.08.24 17:35:03	52.940 88.994,31
PROSEGUR CASH S.A. ACCION... ES0105229001	0,522	0,38% 0,00		14.08.24 17:35:03	393.479 204.698,19
REALIA BUSINESS S.A. ACCI... ES0173908015	1,015	0,00% 0,00		14.08.24 17:35:03	22.168 22.494,44
REDEIA CORPORATION SA ES0173093024	16,75	0,54% 0,09		14.08.24 17:35:03	573.731 9.586.116,02
RENTA 4 BANCO SA ES0173358039	10,90	0,93% 0,10		14.08.24 17:35:03	589 6.425,70
RENTA CORPORACION REAL ES... ES0173365018	0,758	3,84% 0,03		14.08.24 17:35:03	2.369 1.787,85
REPSOL S.A. ACCIONES PORT... ES0173516115	12,68	-0,59% -0,08		14.08.24 17:37:00	1.835.775 23.333.446,79
SACYR SA ES0182870214	3,108	-0,13% -0,00		14.08.24 17:35:03	1.806.085 5.606.770,00
SIEMENS GAMESA RENEWABLE ... ES0143416115	-	-% -		-	-
SOLARIA ENERGIA Y MEDIO A... ES0165386014	11,08	-0,98% -0,11		14.08.24 17:35:03	289.139 3.228.030,45
SQUIRREL MEDIA S.A. ACCIO... ES0183304080	1,605	-2,13% -0,04		14.08.24 17:35:03	14.432 23.218,11
TALGO S.A. ACCIONES NOM. ... ES0105065009	4,275	4,52% 0,19		14.08.24 17:35:03	182.328 762.109,78
TELEFÓNICA SA ES0178430E18	4,06	0,62% 0,03		14.08.24 17:35:03	6.171.124 25.003.959,85
TUBACEX S.A. ES0132945017	2,84	-0,18% -0,01		14.08.24 17:35:03	312.255 893.991,93
TUBOS REUNIDOS SA ES0180850416	0,63	-1,10% -0,01		14.08.24 17:35:03	101.501 64.005,69
TÉCNICAS REUNIDAS SA ES0178165017	10,32	-1,53% -0,16		14.08.24 17:35:03	79.566 828.263,17