

IGBM INDEX (EUR)

ISIN: **ES0SI0000609** WKN: -

Übersicht

10.05.2024 17:35:22

Kurs

1.101,35 EUR

Differenz ▲ 0,48% (5,26)

Stammdaten

ISIN	ES0SI0000609
Symbol	-
Land	Spanien
Anzahl der enthaltenen Werte im Index	105
Index-Typ	-
Wertpapierkategorie	Index

Top 5

Name	Kurs	+ - (%)	Trend
LABORATORI...	2,75	+7,84	▲
FLUIDRA SA	23,30	+7,27	▲
RENTA CORP...	0,928	+7,16	▲
MIQUEL Y C...	12,75	+7,14	▲
SQUIRREL M...	1,56	+4,70	▲

Intraday 1W 1M 6M 1J 3J

Flop 5

Name	Kurs	+ - (%)	Trend
URBAS GRUP...	0,004	-4,76	▼
GESTAMP AU...	2,90	-3,65	▼
LINGOTES E...	6,70	-2,33	▼
PROMOTORA ...	0,358	-2,19	▼
AIRTIFICIA...	0,128	-2,14	▼

Intraday 1W 1M 6M 1J 3J



Nähere Infos zu den Ländern &



Die Wertentwicklung der Vergangenheit lässt keine verlässlichen Rückschlüsse auf die zukünftige Entwicklung eines Finanzinstruments zu.

Quelle: FactSet

Aktuellstes Research

Märkte		
Datum	Überschrift	Download
10.05.2024	Week Ahead	Download
10.05.2024	Wochenausblick	Download
08.05.2024	Credit Markets Weekly	Download
08.05.2024	Credit Markets Weekly (DE)	Download
08.05.2024	Marktkommentar	Download

Regionen

➤ **Märkte nach Region**

Details

10.05.2024 17:35:22

Kurs

1.101,35 EUR

Differenz ▲ 0,48% (5,26)

Stammdaten

ISIN ES0SI0000609

Symbol -

Land Spanien

Wertpapierkategorie Index

Anzahl der enthaltenen Werte im Index 105

Marktdaten

Eröffnung 1.095,65 EUR

Hoch 1.104,70 EUR

Tief 1.095,61 EUR

Schluss Vortag 1.096,09 EUR

Volumen (Mio.) 210.972.489

Volumen (Stück) 1.102.930.508

Performance und Risiko

	6M	1J	3J
Perf (%)	+18,44%	+21,05%	+21,38%
Perf (abs.)	+171,47	+191,50	+194,00
Beta	-	-	-
Volatilität	12,41	12,39	16,32



5J

Die Wertentwicklung der Vergangenheit lässt keine verlässlichen Rückschlüsse auf die zukünftige Entwicklung eines Finanzinstruments zu.




Quelle: FactSet

Kursdaten

Ø Kurs 5 Tage Ø Volumen 5 Tage (Stk.)	1.097,08 EUR (266.495.831)
Ø Kurs 30 Tage Ø Volumen 30 Tage (Stk.)	1.081,59 EUR (273.716.362)
Ø Kurs 100 Tage Ø Volumen 100 Tage (Stk.)	1.025,61 EUR (270.158.767)
Ø Kurs 250 Tage Ø Volumen 250 Tage	972,50 EUR (262.818.280)
Hoch seit 1.1. Datum	1.114,30 EUR (29.04.2024)
Tief seit 1.1. Datum	966,86 EUR (18.01.2024)
52 Wochen Hoch Datum	1.114,30 EUR (29.04.2024)
52 Wochen Tief Datum	884,84 EUR (26.10.2023)

Enthaltene Werte

Name ISIN	Kurs	Diff % Diff /-	Performance	Datum Zeit	Gehandelte Stück Umsatz Geld
ACCIONA S.A. ACCIONES POR... ES0125220311	121,20	3,15% 3,70		10.05.24 17:35:20	129.857 15.656.773,40
ACERINOX SA ES0132105018	10,38	1,96% 0,20		10.05.24 17:35:20	1.046.707 10.907.869,48
ACS ACTIVIDADES DE CONSTR... ES0167050915	39,00	0,10% 0,04		10.05.24 17:35:20	495.022 19.293.448,60
ADOLFO DOMINGUEZ S.A. ACC... ES0106000013	5,38	4,26% 0,22		10.05.24 17:35:20	5.294 27.835,78
AEDAS HOMES SA ES0105287009	19,52	0,41% 0,08		10.05.24 17:35:20	13.285 260.397,94
AENA SA ES0105046009	175,90	1,15% 2,00		10.05.24 17:35:20	102.488 18.021.080,10
AIRBUS SE NL0000235190	160,44	-0,37% -0,60		10.05.24 17:35:20	1.461 236.635,54
AIRTIFICIAL INTELLIGENCE ... ES0152768612	0,128	-2,14% -0,00		10.05.24 17:35:20	1.614.949 209.730,31
ALANTRA PARTNERS S.A. ES0126501131	9,12	0,66% 0,06		10.05.24 17:35:20	68.602 620.980,48
ALMIRALL SA ES0157097017	9,16	1,05% 0,10		10.05.24 17:35:20	219.644 2.004.122,82
AMADEUS IT GROUP SA ES0109067019	62,26	0,29% 0,18		10.05.24 17:35:20	702.427 43.726.515,14
AMPER SA ES0109260531	0,1166	-0,34% -0,00		10.05.24 17:35:20	4.702.868 558.033,38
AMREST HOLDINGS SE ES0105375002	6,30	1,94% 0,12		10.05.24 17:35:20	14.963 92.241,39
APPLUS SERVICES SA ES0105022000	12,70	0,16% 0,02		10.05.24 17:35:20	88.594 1.123.373,03
ARCELORMITTAL S.A. LU1598757687	23,90	0,84% 0,20		10.05.24 17:35:20	608.207 14.670.335,37
ARIMA REAL ESTATE SOCIMI ... ES0105376000	6,02	0,00% 0,00		10.05.24 17:35:20	5.727 34.502,60
ATRESMEDIA CORPORACION DE... ES0109427734	4,855	-0,72% -0,04		10.05.24 17:35:20	147.053 715.391,93
AUDAX RENOVABLES SA ES0136463017	1,80	0,45% 0,01		10.05.24 17:38:31	477.022 862.880,11
AZKOYEN S.A. ACCIONES POR... ES0112458312	6,22	0,00% 0,00		10.05.24 17:35:20	1.717 10.723,46
BANCO BILBAO VIZCAYA ARGE... ES0113211835	9,71	1,15% 0,11		10.05.24 17:43:37	12.163.863 118.161.956,10
BANCO DE SABADELL S.A. AC... ES0113860A34	1,87	0,73% 0,01		10.05.24 17:38:59	28.410.137 52.975.337,98
BANCO SANTANDER SA ES0113900J37	4,7345	-0,74% -0,04		10.05.24 17:43:35	20.119.224 95.459.114,05
BANKINTER SA ES0113679I37	7,57	1,69% 0,13		10.05.24 17:35:20	1.805.893 13.636.685,46

BERKELEY ENERGIA LTD. AU000000BKY0	0,205	1,74% 0,00		10.05.24 17:35:20	853.044 174.706,24
BODEGAS RIOJANAS S.A. ACC... ES0115002018	4,20	0,00% 0,00		10.05.24 17:35:20	70 299,60
CAIXABANK SA ES0140609019	4,928	1,03% 0,05		10.05.24 17:35:37	7.101.438 34.922.183,56
CELLNEX TELECOM SA ES0105066007	33,48	0,93% 0,31		10.05.24 17:35:20	620.717 20.769.628,67
CIE AUTOMOTIVE SA ES0105630315	27,10	-0,37% -0,10		10.05.24 17:35:20	43.304 1.175.643,10
CLINICA BAVIERA S.A. ES0119037010	28,50	0,71% 0,20		10.05.24 17:35:20	1.680 47.453,40
COCA-COLA EUROPEAN PARTNE... GB00BDCPN049	67,40	0,00% 0,00		10.05.24 17:35:20	167 11.444,60
COMPANIA DE DISTRIBUCION ... ES0105027009	26,42	1,23% 0,32		10.05.24 17:35:20	211.486 5.598.098,74
CONSTRUCCIONES & AUXILIAR... ES0121975009	33,85	0,89% 0,30		10.05.24 17:35:20	25.798 872.191,15
CORPORACIÓN FINANCIERA AL... ES0117160111	48,30	0,63% 0,30		10.05.24 17:35:20	2.546 122.499,20
DEOLEO SA ES0110047919	0,226	1,35% 0,00		10.05.24 17:35:20	1.367.517 310.742,73
DISTRIBUIDORA INTL DE ALI... ES0126775032	0,0133	-0,75% -0,00		10.05.24 17:35:20	6.330.418 84.185,60
DURO FELGUERA S.A. ACCION... ES0162600003	0,573	-0,69% -0,00		10.05.24 17:35:20	152.880 87.669,79
EBRO FOODS SA ES0112501012	15,94	-0,25% -0,04		10.05.24 17:35:20	54.092 863.696,36
EDREAMS ODIGEO S.A. ACTIO... LU1048328220	6,59	0,30% 0,02		10.05.24 17:35:20	62.938 417.038,09
ELECNOR S.A. ACCIONES POR... ES0129743318	20,80	0,97% 0,20		10.05.24 17:35:20	41.589 858.981,45
ENAGAS S.A. ACCIONES PORT... ES0130960018	14,49	1,33% 0,19		10.05.24 17:39:02	1.040.942 15.057.799,74
ENCE ENERGIA Y CELULOSA S... ES0130625512	3,456	0,93% 0,03		10.05.24 17:35:20	466.417 1.607.169,02
ENDESA SA ES0130670112	17,99	1,67% 0,30		10.05.24 17:35:20	1.849.210 33.276.386,22
ERCROS SA ES0125140A14	3,51	0,29% 0,01		10.05.24 17:35:20	40.993 143.537,86
FAES FARMA S.A. ACCIONES ... ES0134950F36	3,53	0,28% 0,01		10.05.24 17:35:20	445.062 1.565.281,29
FLUIDRA SA ES0137650018	23,30	7,27% 1,58		10.05.24 17:38:09	946.031 21.879.657,88
FOMENTO CONSTRUC. CONTRAT... ES0122060314	13,18	1,07% 0,14		10.05.24 17:35:20	9.595 125.124,72
GENERAL DE ALQUILER DE M... ES0141571192	1,485	0,34% 0,01		10.05.24 17:35:20	71.343 102.980,33
GESTAMP AUTOMOCION SA ES0105223004	2,90	-3,65% -0,11		10.05.24 17:36:27	1.128.001 3.256.020,77
GLOBAL DOMINION ACCESS SA ES0105130001	3,525	0,43% 0,02		10.05.24 17:35:20	97.435 343.934,05
GREENERGY RENOVABLES S.A. ... ES0105079000	28,35	-1,39% -0,40		10.05.24 17:35:20	33.116 948.312,45
GRIFOLS S.A. PRF SHS B	6,44	0,63%		10.05.24	60.859

IGBM INDEX (EUR)

ES0171996095		0,04		17:35:20	390.290,09
GRIFOLS SA ES0171996087	9,416	0,58% 0,05		10.05.24 17:35:20	1.739.920 16.338.877,77
GRUPO CATALANA OCCIDENTE ... ES0116920333	36,35	0,14% 0,05		10.05.24 17:43:16	4.750 172.674,75
GRUPO EMPRESARIAL SAN JOS... ES0180918015	4,66	2,42% 0,11		10.05.24 17:35:20	73.702 340.004,71
GRUPO EZENTIS SA ES0172708234	0,198	3,66% 0,01		10.05.24 17:43:05	4.375.062 843.824,21
IBERDROLA S.A. ACCIONES P... ES0144580Y14	12,21	1,75% 0,21		10.05.24 17:42:01	12.514.114 152.535.070,35
IBERPAPEL GESTION S.A. AC... ES0147561015	19,40	0,52% 0,10		10.05.24 17:35:20	578 11.222,20
INDRA SISTEMAS S.A. CLASS... ES0118594417	19,86	0,46% 0,09		10.05.24 17:35:20	328.991 6.542.384,93
INDUSTRIA DE DISENO TEXTI... ES0148396007	42,88	0,28% 0,12		10.05.24 17:36:22	2.222.226 95.314.200,29
INMOBILIARIA COLONIAL SOC... ES0139140174	5,795	0,09% 0,01		10.05.24 17:35:20	649.271 3.786.481,08
INMOBILIARIA DEL SUR S.A.... ES0154653911	7,70	4,05% 0,30		10.05.24 17:35:20	2.587 19.612,50
INTERNATIONAL CONSOLIDATE... ES0177542018	2,11	-0,19% -0,00		10.05.24 17:35:27	16.652.387 35.534.047,05
LABORATORIO REIG JOFRE SA ES0165359029	2,75	7,84% 0,20		10.05.24 17:35:20	102.737 278.584,24
LABORATORIOS FARMACEUTICO... ES0157261019	83,60	2,51% 2,05		10.05.24 17:35:20	64.728 5.379.323,55
LAR ESPANA REAL ESTATE SO... ES0105015012	7,14	0,99% 0,07		10.05.24 17:35:20	57.715 410.690,16
LINGOTES ESPECIALES S.A. ... ES0158480311	6,70	-2,33% -0,16		10.05.24 17:35:20	1.389 9.364,60
MAPFRE SA ES0124244E34	2,312	0,43% 0,01		10.05.24 17:35:22	2.014.633 4.654.159,25
MELIA HOTELS INTERNATIONA... ES0176252718	7,745	3,13% 0,24		10.05.24 17:35:20	886.398 6.887.220,35
MERLIN PROPERTIES SOCIMI ... ES0105025003	10,69	-0,93% -0,10		10.05.24 17:35:20	610.102 6.534.614,63
METROVACESA S.A. ACCIONES... ES0105122024	8,95	1,02% 0,09		10.05.24 17:35:20	27.459 244.292,63
MIQUEL Y COSTAS Y MIQUEL ... ES0164180012	12,75	7,14% 0,85		10.05.24 17:35:20	63.830 795.826,00
MONTEBALITO S.A. ACCIONES... ES0116494016	1,43	2,88% 0,04		10.05.24 17:35:20	6.062 8.520,16
NATURGY ENERGY GROUP SA ES0116870314	24,62	0,98% 0,24		10.05.24 17:35:20	725.241 17.884.590,10
NATURHOUSE HEALTH SA ES0105043006	1,66	0,61% 0,01		10.05.24 17:35:20	7.761 12.774,26
NEINOR HOMES SA ES0105251005	10,86	0,18% 0,02		10.05.24 17:35:20	31.562 342.823,94
NH HOTEL GROUP SA ES0161560018	4,255	0,12% 0,01		10.05.24 17:35:20	26.128 111.283,37
NICOLÁS CORREA S.A. ACCIO... ES0166300212	6,76	-1,46% -0,10		10.05.24 17:35:20	2.326 15.788,08
NUEVA EXPRESION TEXTIL S... ES0126962069	0,392	3,43% 0,01		10.05.24 17:35:20	690.232 270.612,89

OBRASCON HUARTE LAIN SA ES0142090317	0,4222	4,20% 0,02		10.05.24 17:35:20	5.267.415 2.210.916,12
ORYZON GENOMICS SA ES0167733015	1,95	-0,81% -0,02		10.05.24 17:35:20	37.019 72.187,58
PESCANOVA SA ES0169350016	0,393	0,51% 0,00		10.05.24 17:35:20	206.324 80.565,02
PHARMA MAR SA ES0169501022	33,30	3,35% 1,08		10.05.24 17:35:40	49.824 1.644.219,92
PRIM S.A. ACCIONES PORT. ... ES0170884417	10,15	0,00% 0,00		10.05.24 17:35:20	1.971 19.951,05
PROMOTORA DE INFORMACIONE... ES0171743901	0,358	-2,19% -0,01		10.05.24 17:35:20	14.201 5.125,57
PROSEGUR - COMPANIA DE SE... ES0175438003	1,672	0,60% 0,01		10.05.24 17:35:20	236.281 394.861,18
PROSEGUR CASH S.A. ACCION... ES0105229001	0,518	1,21% 0,01		10.05.24 17:35:20	141.220 72.679,38
REALIA BUSINESS S.A. ACCI... ES0173908015	1,01	0,00% 0,00		10.05.24 17:35:20	39.454 39.756,31
REDEIA CORPORATION SA ES0173093024	16,45	0,92% 0,15		10.05.24 17:42:03	912.850 15.018.073,56
RENTA 4 BANCO SA ES0173358039	10,30	0,00% 0,00		10.05.24 17:35:20	1.689 17.172,50
RENTA CORPORACION REAL ES... ES0173365018	0,928	7,16% 0,06		10.05.24 17:35:20	646.945 602.680,88
REPSOL S.A. ACCIONES PORT... ES0173516115	14,84	0,51% 0,08		10.05.24 17:35:39	2.998.263 44.620.229,49
SACYR SA ES0182870214	3,602	0,61% 0,02		10.05.24 17:35:20	2.633.466 9.442.462,16
SIEMENS GAMESA RENEWABLE ... ES0143416115	18,05	-% -		13.02.23 17:38:00	- -
SOLARIA ENERGIA Y MEDIO A... ES0165386014	11,16	1,45% 0,16		10.05.24 17:39:58	778.000 8.698.371,27
SQUIRREL MEDIA S.A. ACCIO... ES0183304080	1,56	4,70% 0,07		10.05.24 17:35:20	154.535 235.141,48
TALGO S.A. ACCIONES NOM. ... ES0105065009	4,41	-0,45% -0,02		10.05.24 17:36:59	98.236 433.745,42
TELEFÓNICA SA ES0178430E18	4,11	-1,18% -0,05		10.05.24 17:37:08	28.717.107 118.384.816,71
TUBACEX S.A. ES0132945017	3,035	-1,62% -0,05		10.05.24 17:35:20	368.110 1.127.511,80
TUBOS REUNIDOS SA ES0180850416	0,72	-1,64% -0,01		10.05.24 17:35:20	667.460 484.160,84
TÉCNICAS REUNIDAS SA ES0178165017	9,73	2,42% 0,23		10.05.24 17:38:44	210.926 2.028.946,48