

IGBM INDEX (EUR)

ISIN: **ES0SI0000609** WKN: -

Übersicht

18.04.2024 17:35:30

Kurs

1.067,15 EUR

Differenz ▲ 1,30% (13,69)

Stammdaten

ISIN ES0SI0000609

Symbol -

Land Spanien

Anzahl der enthaltenen Werte im Index 105

Index-Typ -

Wertpapierkategorie Index

Top 5

Name	Kurs	+ - (%)	Trend
RENTA CORP...	0,858	+7,25	▲
INTERNATIO...	169,80	+5,54	▲
BANKINTER ...	7,278	+5,30	▲
BANCO DE S...	1,5025	+4,09	▲
UNICAJA BA...	1,153	+3,69	▲

Intraday 1W 1M 6M 1J 3J

Flop 5

Name	Kurs	+ - (%)	Trend
GRIFOLS SA	8,618	-2,45	▼
URBAS GRUP...	0,0041	-2,38	▼
GRIFOLS S....	6,15	-2,07	▼
GENERAL DE...	1,305	-1,88	▼
PROSEGUR -...	1,60	-1,84	▼

Intraday 1W 1M 6M 1J 3J



Nähere Infos zu den Ländern &



Die Wertentwicklung der Vergangenheit lässt keine verlässlichen Rückschlüsse auf die zukünftige Entwicklung eines Finanzinstruments zu.

Quelle: FactSet

Aktuellstes Research

Märkte		
Datum	Überschrift	Download
17.04.2024	Credit Markets Weekly	Download
17.04.2024	Credit Markets Weekly (DE)	Download
15.04.2024	Industrie nimmt Fahrt auf!	
12.04.2024	Wochenausblick	Download
12.04.2024	Week Ahead	Download

Regionen

➤ **Märkte nach Region**

Details

18.04.2024 17:35:30

Kurs

1.067,15 EUR

Differenz ▲ 1,30% (13,69)

Stammdaten

ISIN	ES0SI0000609
Symbol	-
Land	Spanien
Wertpapierkategorie	Index
Anzahl der enthaltenen Werte im Index	105

Marktdaten

Eröffnung	1.059,54 EUR
Hoch	1.067,82 EUR
Tief	1.059,54 EUR
Schluss Vortag	1.053,46 EUR
Volumen (Mio.)	233.817.797
Volumen (Stück)	1.081.855.104

Performance und Risiko

	6M	1J	3J
Perf (%)	+16,41%	+14,04%	+24,27%
Perf (abs.)	+150,45	+131,37	+208,40
Beta	-	-	-
Volatilität	11,68	12,01	16,35








Die Wertentwicklung der Vergangenheit lässt keine verlässlichen Rückschlüsse auf die zukünftige Entwicklung eines Finanzinstruments zu.

Quelle: FactSet

Kursdaten

Ø Kurs 5 Tage Ø Volumen 5 Tage (Stk.)	1.055,78 EUR (228.297.583)
Ø Kurs 30 Tage Ø Volumen 30 Tage (Stk.)	1.059,31 EUR (261.962.987)
Ø Kurs 100 Tage Ø Volumen 100 Tage (Stk.)	1.012,20 EUR (259.909.944)
Ø Kurs 250 Tage Ø Volumen 250 Tage	961,76 EUR (256.736.500)
Hoch seit 1.1. Datum	1.100,40 EUR (04.04.2024)
Tief seit 1.1. Datum	966,86 EUR (18.01.2024)
52 Wochen Hoch Datum	1.100,40 EUR (04.04.2024)
52 Wochen Tief Datum	884,84 EUR (26.10.2023)

Enthaltene Werte

Name  ISIN	Kurs	Diff %  Diff /-	Performance 	Datum Zeit	Gehandelte Stück  Umsatz Geld 
ACCIONA S.A. ACCIONES POR... ES0125220311	108,50	0,84% 0,90		18.04.24 17:35:28	93.425 10.161.329,30
ACERINOX SA ES0132105018	9,985	0,71% 0,07		18.04.24 17:35:28	759.456 7.551.325,11
ACS ACTIVIDADES DE CONSTR... ES0167050915	38,28	-0,98% -0,38		18.04.24 17:37:59	512.271 19.708.684,98
ADOLFO DOMINGUEZ S.A. ACC... ES0106000013	4,47	0,00% 0,00		18.04.24 17:35:28	- -
AEDAS HOMES SA ES0105287009	17,68	1,03% 0,18		18.04.24 17:35:28	10.665 187.641,10
AENA SA ES0105046009	174,40	0,11% 0,20		18.04.24 17:35:28	160.951 28.087.032,60
AIRBUS SE NL0000235190	161,24	0,00% 0,00		18.04.24 17:35:28	499 80.414,94
AIRTIFICIAL INTELLIGENCE ... ES0152768612	0,1302	-0,46% -0,00		18.04.24 17:35:28	1.288.717 167.907,06
ALANTRA PARTNERS S.A. ES0126501131	8,90	0,00% 0,00		18.04.24 17:35:28	400 3.592,00
ALMIRALL SA ES0157097017	8,175	0,93% 0,08		18.04.24 17:35:28	123.196 1.004.205,13
AMADEUS IT GROUP SA ES0109067019	57,24	1,71% 0,96		18.04.24 17:35:28	820.708 46.620.637,30
AMPER SA ES0109260531	0,0946	2,83% 0,00		18.04.24 17:35:28	7.494.370 705.584,27
AMREST HOLDINGS SE ES0105375002	5,47	2,05% 0,11		18.04.24 17:35:28	1.660 9.075,80
APPLUS SERVICES SA ES0105022000	11,58	0,35% 0,04		18.04.24 17:35:28	213.636 2.468.400,12
ARCELORMITTAL S.A. LU1598757687	23,81	1,23% 0,29		18.04.24 17:35:29	196.064 4.671.540,66
ARIMA REAL ESTATE SOCIMI ... ES0105376000	6,20	0,32% 0,02		18.04.24 17:35:28	6.391 39.662,40
ATRESMEDIA CORPORACION DE... ES0109427734	4,45	1,25% 0,06		18.04.24 17:35:28	169.370 751.017,12
AUDAX RENOVABLES SA ES0136463017	1,78	1,48% 0,03		18.04.24 17:36:37	609.667 1.084.971,84
AZKOYEN S.A. ACCIONES POR... ES0112458312	6,10	0,00% 0,00		18.04.24 17:35:28	3.670 22.803,36
BANCO BILBAO VIZCAYA ARGE... ES0113211835	10,42	1,96% 0,20		18.04.24 17:44:35	9.499.130 98.609.233,20
BANCO DE SABADELL S.A. AC... ES0113860A34	1,5025	4,09% 0,06		18.04.24 17:43:28	35.030.488 51.991.645,27
BANCO SANTANDER SA ES0113900J37	4,5445	2,86% 0,13		18.04.24 17:35:28	34.343.556 155.298.926,06
BANKINTER SA ES0113679I37	7,278	5,30% 0,37		18.04.24 17:40:34	6.958.072 49.856.882,54

BERKELEY ENERGIA LTD. AU000000BKY0	0,208	1,96% 0,00		18.04.24 17:35:28	1.247.593 261.834,87
BODEGAS RIOJANAS S.A. ACC... ES0115002018	4,20	0,00% 0,00		18.04.24 17:35:28	260 1.114,70
CAIXABANK SA ES0140609019	4,824	2,77% 0,13		18.04.24 17:44:19	14.884.288 71.302.864,34
CELLNEX TELECOM SA ES0105066007	30,55	0,36% 0,11		18.04.24 17:38:14	1.000.836 30.516.356,29
CIE AUTOMOTIVE SA ES0105630315	25,75	0,98% 0,25		18.04.24 17:35:28	55.819 1.431.764,35
CLINICA BAVIERA S.A. ES0119037010	28,30	1,07% 0,30		18.04.24 17:35:28	1.195 33.692,40
COCA-COLA EUROPEAN PARTNE... GB00BDCPN049	62,20	-1,27% -0,80		18.04.24 17:35:28	933 58.179,30
COMPANIA DE DISTRIBUCION ... ES0105027009	25,04	1,29% 0,32		18.04.24 17:35:28	176.281 4.408.713,70
CONSTRUCCIONES & AUXILIAR... ES0121975009	32,00	1,43% 0,45		18.04.24 17:35:28	57.872 1.840.614,60
CORPORACIÓN FINANCIERA AL... ES0117160111	48,05	2,13% 1,00		18.04.24 17:35:28	10.676 511.451,90
DEOLEO SA ES0110047919	0,216	-0,46% -0,00		18.04.24 17:35:28	94.232 20.233,90
DISTRIBUIDORA INTL DE ALI... ES0126775032	0,0126	1,61% 0,00		18.04.24 17:35:28	16.299.483 203.259,34
DURO FELGUERA S.A. ACCION... ES0162600003	0,56	0,00% 0,00		18.04.24 17:35:28	33.105 18.545,85
EBRO FOODS SA ES0112501012	15,54	1,04% 0,16		18.04.24 17:35:28	64.923 1.007.405,18
EDREAMS ODIGEO S.A. ACTIO... LU1048328220	6,16	0,98% 0,06		18.04.24 17:35:28	50.515 310.929,73
ELECNOR S.A. ACCIONES POR... ES0129743318	19,54	0,41% 0,08		18.04.24 17:35:28	14.298 279.156,78
ENAGAS S.A. ACCIONES PORT... ES0130960018	13,49	-0,07% -0,01		18.04.24 17:36:34	1.097.159 14.838.020,15
ENCE ENERGIA Y CELULOSA S... ES0130625512	3,056	-0,65% -0,02		18.04.24 17:35:28	311.595 952.761,94
ENDESA SA ES0130670112	17,55	1,47% 0,26		18.04.24 17:35:53	1.583.501 27.795.366,58
ERCROS SA ES0125140A14	3,545	0,14% 0,01		18.04.24 17:35:28	54.665 193.430,54
FAES FARMA S.A. ACCIONES ... ES0134950F36	3,175	0,95% 0,03		18.04.24 17:35:28	150.305 475.932,43
FLUIDRA SA ES0137650018	19,20	0,00% 0,00		18.04.24 17:35:28	263.491 5.055.142,68
FOMENTO CONSTRUC. CONTRAT... ES0122060314	12,56	0,96% 0,12		18.04.24 17:35:28	6.025 75.300,78
GENERAL DE ALQUILER DE M... ES0141571192	1,305	-1,88% -0,03		18.04.24 17:35:28	11.256 15.031,08
GESTAMP AUTOMOCION SA ES0105223004	2,775	1,09% 0,03		18.04.24 17:35:28	500.395 1.380.788,31
GLOBAL DOMINION ACCESS SA ES0105130001	3,225	0,78% 0,03		18.04.24 17:35:28	240.252 771.576,52
GREENERGY RENOVABLES S.A. ... ES0105079000	28,00	2,56% 0,70		18.04.24 17:35:28	37.112 1.033.876,20
GRIFOLS S.A. PRF SHS B	6,15	-2,07%		18.04.24	78.975

IGBM INDEX (EUR)

ES0171996095			-0,13		17:35:28	486.877,34
GRIFOLS SA	8,618		-2,45%		18.04.24	1.907.396
ES0171996087			-0,22		17:35:28	16.549.529,82
GRUPO CATALANA OCCIDENTE ...	34,75		1,16%		18.04.24	24.200
ES0116920333			0,40		17:37:25	835.737,50
GRUPO EMPRESARIAL SAN JOS...	4,09		0,99%		18.04.24	9.667
ES0180918015			0,04		17:35:28	39.596,08
GRUPO EZENTIS SA	0,196		2,08%		18.04.24	2.603.833
ES0172708234			0,00		17:35:28	506.064,35
IBERDROLA S.A. ACCIONES P...	11,295		0,76%		18.04.24	11.628.229
ES0144580Y14			0,09		17:35:28	131.598.347,50
IBERPAPEL GESTION S.A. AC...	18,50		0,27%		18.04.24	1.968
ES0147561015			0,05		17:35:28	36.405,00
INDRA SISTEMAS S.A. CLASS...	18,04		-0,39%		18.04.24	365.538
ES0118594417			-0,07		17:35:28	6.557.175,76
INDUSTRIA DE DISENO TEXTI...	43,74		0,37%		18.04.24	1.516.752
ES0148396007			0,16		17:38:31	66.233.528,14
INMOBILIARIA COLONIAL SOC...	5,35		0,85%		18.04.24	1.380.055
ES0139140174			0,05		17:35:28	7.364.593,61
INMOBILIARIA DEL SUR S.A....	7,20		0,00%		18.04.24	-
ES0154653911			0,00		17:35:28	-
INTERNATIONAL CONSOLIDATE...	1,981		5,54%		18.04.24	17.264.447
ES0177542018			0,10		17:38:05	33.770.991,15
LABORATORIO REIG JOFRE SA	2,63		-0,38%		18.04.24	1.192
ES0165359029			-0,01		17:35:28	3.133,48
LABORATORIOS FARMACEUTICO...	79,45		-1,55%		18.04.24	67.724
ES0157261019			-1,25		17:35:28	5.382.713,85
LAR ESPANA REAL ESTATE SO...	7,40		-0,40%		18.04.24	96.888
ES0105015012			-0,03		17:36:53	716.746,62
LINGOTES ESPECIALES S.A. ...	6,80		-1,45%		18.04.24	1.685
ES0158480311			-0,10		17:35:28	11.511,50
MAPFRE SA	2,228		1,55%		18.04.24	2.655.016
ES0124244E34			0,03		17:35:28	5.897.358,01
MELIA HOTELS INTERNATIONA...	7,20		2,06%		18.04.24	414.563
ES0176252718			0,14		17:35:28	2.962.225,41
MERLIN PROPERTIES SOCIMI ...	10,25		2,40%		18.04.24	773.534
ES0105025003			0,24		17:35:28	7.901.340,98
METROVACESA S.A. ACCIONES...	8,16		0,25%		18.04.24	6.003
ES0105122024			0,02		17:35:28	48.890,17
MIQUEL Y COSTAS Y MIQUEL ...	11,30		-0,88%		18.04.24	5.090
ES0164180012			-0,10		17:35:28	57.542,60
MONTEBALITO S.A. ACCIONES...	1,39		0,00%		18.04.24	319
ES0116494016			0,00		17:35:28	440,22
NATURGY ENERGY GROUP SA	22,90		0,26%		18.04.24	2.341.535
ES0116870314			0,06		17:35:28	54.295.511,18
NATURHOUSE HEALTH SA	1,665		1,56%		18.04.24	50.404
ES0105043006			0,03		17:35:28	82.447,59
NEINOR HOMES SA	10,32		2,38%		18.04.24	107.415
ES0105251005			0,24		17:35:28	1.103.690,40
NH HOTEL GROUP SA	4,095		-0,12%		18.04.24	31.432
ES0161560018			-0,01		17:35:28	128.451,19
NICOLÁS CORREA S.A. ACCIO...	6,94		0,87%		18.04.24	4.285
ES0166300212			0,06		17:35:28	29.654,64
NUEVA EXPRESION TEXTIL S...	0,358		2,29%		18.04.24	129.024
ES0126962069			0,01		17:36:00	46.334,19

OBRASCON HUARTE LAIN SA ES0142090317	0,326	0,74% 0,00		18.04.24 17:35:28	1.590.484 518.734,01
ORYZON GENOMICS SA ES0167733015	1,93	0,52% 0,01		18.04.24 17:35:28	202.828 394.982,14
PESCANOVA SA ES0169350016	0,384	2,13% 0,01		18.04.24 17:35:28	143.779 54.378,83
PHARMA MAR SA ES0169501022	26,62	0,38% 0,10		18.04.24 17:35:28	18.867 499.967,92
PRIM S.A. ACCIONES PORT. ... ES0170884417	9,92	0,00% 0,00		18.04.24 17:35:28	2.420 23.884,80
PROMOTORA DE INFORMACIONE... ES0171743901	0,34	0,00% 0,00		18.04.24 17:35:28	69.576 23.635,12
PROSEGUR - COMPANIA DE SE... ES0175438003	1,60	-1,84% -0,03		18.04.24 17:35:28	167.787 270.498,95
PROSEGUR CASH S.A. ACCION... ES0105229001	0,483	0,52% 0,00		18.04.24 17:35:28	202.050 97.039,18
REALIA BUSINESS S.A. ACCI... ES0173908015	1,02	-0,49% -0,01		18.04.24 17:35:28	41.960 42.861,37
REDEIA CORPORATION SA ES0173093024	15,75	0,83% 0,13		18.04.24 17:35:28	1.138.722 17.918.498,22
RENTA 4 BANCO SA ES0173358039	10,20	0,00% 0,00		18.04.24 17:35:28	10 101,00
RENTA CORPORACION REAL ES... ES0173365018	0,858	7,25% 0,06		18.04.24 17:35:28	80.337 67.337,47
REPSOL S.A. ACCIONES PORT... ES0173516115	15,045	-1,02% -0,16		18.04.24 17:37:19	4.125.397 62.082.330,88
SACYR SA ES0182870214	3,332	0,73% 0,02		18.04.24 17:35:28	1.803.374 6.002.759,11
SIEMENS GAMESA RENEWABLE ... ES0143416115	18,05	-% -		13.02.23 17:38:00	- -
SOLARIA ENERGIA Y MEDIO A... ES0165386014	10,02	0,25% 0,03		18.04.24 17:35:28	705.374 7.043.451,35
SQUIRREL MEDIA S.A. ACCIO... ES0183304080	1,50	2,74% 0,04		18.04.24 17:35:28	33.405 48.532,83
TALGO S.A. ACCIONES NOM. ... ES0105065009	4,43	-0,78% -0,04		18.04.24 17:35:28	155.349 689.706,59
TELEFÓNICA SA ES0178430E18	3,959	1,18% 0,05		18.04.24 17:35:28	8.852.883 34.978.115,12
TUBACEX S.A. ES0132945017	3,26	0,93% 0,03		18.04.24 17:35:28	119.456 385.967,36
TUBOS REUNIDOS SA ES0180850416	0,653	1,71% 0,01		18.04.24 17:35:28	370.205 241.804,81
TÉCNICAS REUNIDAS SA ES0178165017	8,94	1,19% 0,11		18.04.24 17:35:28	163.921 1.452.296,25