

MENDUS AB

ISIN: SE0022239950

WKN: -

Übersicht

16.08.2024 08:09:40

Kurs

0,669 EUR

Differenz  0,00% (0,00)

Stammdaten

ISIN SE0022239950

Symbol IMMU

Börse München

Währung EUR

Branche Chemie / Pharma /
Gesundheit

Wertpapierkategorie Aktie

Marktkapitalisierung
(Mio) 35 EURBenchmark OMX STOCKHOLM
30 INDEX

Marktdaten

Geld (Volumen) -

Brief (Volumen) -

Eröffnung 0,669 EUR

Hoch 0,669 EUR

Tief 0,669 EUR

Schluss Vortag 0,669 EUR

VWAP 0,80 EUR

Volumen (Stück) 0

Gehandelte Stückzahl 0,00

Trades 1

Letztes Volumen 0

Futures und Optionen

Zugehörige Futures -

Zugehörige Optionen -










5J



Die Wertentwicklung der Vergangenheit lässt keine verlässlichen Rückschlüsse auf die zukünftige Entwicklung eines Finanzinstruments zu.

Quelle: FactSet

Aktuellstes Research

| Branchen | | | |
|------------|---|-------------------------------|---|
| Datum | | Überschrift | Download |
| 16.08.2024 |  | Equity Weekly |  |
| 13.08.2024 |  | Aktienempfehlungen Österreich |  |
| 12.08.2024 |  | Global Equity Ratings |  |
| 12.08.2024 |  | Aktienempfehlungen Global |  |
| 09.08.2024 |  | Equity Weekly |  |

Details

16.08.2024 08:09:40

Kurs

0,669 EUR

Differenz  0,00% (0,00)

Stammdaten

| | |
|-------------------------------|---------------------------------|
| ISIN | SE0022239950 |
| Symbol | IMMU |
| Börse | München |
| Währung | EUR |
| Branche | Chemie / Pharma / Gesundheit |
| Wertpapierkategorie | Aktie |
| Marktkapitalisierung (Mio) | 35 EUR |
| Benchmark | OMX STOCKHOLM 30 INDEX |

Marktdaten

| | |
|----------------------|-----------|
| Geld (Volumen) | - |
| Brief (Volumen) | - |
| Eröffnung | 0,669 EUR |
| Hoch | 0,669 EUR |
| Tief | 0,669 EUR |
| Schluss Vortag | 0,669 EUR |
| VWAP | 0,80 EUR |
| Volumen (Stück) | 0 |
| Gehandelte Stückzahl | 0,00 |
| Trades | 1 |
| Letztes Volumen | 0 |

Performance und Risiko

| | 6M | 1J | 3J |
|-------------|---------|--------|---------|
| Perf (%) | -26,32% | -4,97% | -92,69% |
| Perf (abs.) | -0,24 | -0,04 | -8,48 |
| Beta | 0,88 | 1,03 | 0,72 |
| Volatilität | 28,19 | 46,33 | 58,76 |

5J



Die Wertentwicklung der Vergangenheit lässt keine verlässlichen Rückschlüsse auf die zukünftige Entwicklung eines Finanzinstruments zu.

Quelle: FactSet

Kursdaten

| | |
|---|------------------------|
| Ø Kurs 5 Tage Ø Volumen 5 Tage (Stk.) | 0,669 EUR (0) |
| Ø Kurs 30 Tage Ø Volumen 30 Tage (Stk.) | 0,704 EUR (0) |
| Ø Kurs 100 Tage Ø Volumen 100 Tage (Stk.) | 0,804 EUR (8) |
| Ø Kurs 250 Tage Ø Volumen 250 Tage | 0,833 EUR (17) |
| Hoch seit 1.1. Datum | 1,026 EUR (02.01.2024) |
| Tief seit 1.1. Datum | 0,669 EUR (06.08.2024) |
| 52 Wochen Hoch Datum | 1,336 EUR (07.12.2023) |
| 52 Wochen Tief Datum | 0,636 EUR (08.09.2023) |

Arbitrage Ansichten

| Börse  | Datum | Zeit | Kurs | Gehandeltes Volumen | Trades |
|---|------------|-------|-----------|---------------------|--------|
| Stuttgart | 16.08.2024 | 15:27 | 0,677 EUR | 0,00 | 11 |
| Nasdaq Stockholm | 16.08.2024 | 18:00 | 8,12 SEK | 0,17 | 65 |
| München | 16.08.2024 | 08:09 | 0,669 EUR | 0,00 | 1 |
| Frankfurt | 16.08.2024 | 09:31 | 0,653 EUR | 0,00 | 2 |
| Berlin | 16.08.2024 | 21:43 | 0,688 EUR | 0,00 | 19 |

Firmenprofil

Firmenlogo



Firmenprofil

-

Kontakt details

MENDUS

--

Vaestra Trädgårdsgatan 15 11153
Stockholm

Telefon+46 (0)8 732 8400

Fax: -

E-mail: info@mendus.com