

CAC ALL-TRADABLE

ISIN: FR0003999499 WKN: -

Übersicht

03.05.2024 10:31:45

Kurs

5.890,02 EUR

Differenz  0,44% (25,63)

Stammdaten

ISIN	FR0003999499
Symbol	CACT
Land	Frankreich
Anzahl der enthaltenen Werte im Index	202
Index-Typ	-
Wertpapierkategorie	Index

Top 5

Name	Kurs	+ - (%)	Trend
JCDECAUX S...	22,04	+12,05	
ALD S.A. A...	7,10	+11,20	
MYHOTELMAT...	1,075	+7,50	
ATOS SE	2,139	+5,89	
MCPHY ENER...	2,35	+5,86	

Intraday 1W 1M 6M 1J 3J

Flop 5

Name	Kurs	+ - (%)	Trend
METABOLIC ...	0,125	-12,83	
BONDUELLE ...	7,86	-4,38	
CLARIANE S...	2,402	-4,38	
ARTMARKET...	4,32	-4,21	
LEGRAND S...	93,60	-4,18	

Intraday 1W 1M 6M 1J 3J



Nähere Infos zu den Ländern &

5J










Die Wertentwicklung der Vergangenheit lässt keine verlässlichen Rückschlüsse auf die zukünftige Entwicklung eines Finanzinstruments zu.

Quelle: FactSet

Aktuellstes Research

Märkte

Datum	Überschrift	Download
02.05.2024	 FX markets reflect uncertain interest rate outlook	
02.05.2024	 FX-Märkte spiegeln unsicheres Zinsumfeld wider	
30.04.2024	 Credit Markets Weekly	
30.04.2024	 Credit Markets Weekly (DE)	
29.04.2024	 Wie reagiert die Fed auf die jüngsten Daten?	

Regionen

➤ **Märkte nach Region**

Details

03.05.2024 10:31:45

Kurs

5.890,02 EURDifferenz  0,44% (25,63)

Stammdaten

ISIN	FR0003999499
Symbol	CACT
Land	Frankreich
Wertpapierkategorie	Index
Anzahl der enthaltenen Werte im Index	202

Marktdaten

Eröffnung	5.886,22 EUR
Hoch	5.896,02 EUR
Tief	5.871,48 EUR
Schluss Vortag	5.864,39 EUR
Volumen (Mio.)	25.168.131
Volumen (Stück)	552.086.627

Performance und Risiko

	6M	1J	3J
Perf (%)	+11,96%	+6,46%	+21,20%
Perf (abs.)	+626,53	+355,67	+1.025,62
Beta	-	-	-
Volatilität	9,71	11,89	16,82



5J

Die Wertentwicklung der Vergangenheit lässt keine verlässlichen Rückschlüsse auf die zukünftige Entwicklung eines Finanzinstruments zu.

Quelle: FactSet

Kursdaten

Ø Kurs 5 Tage Ø Volumen 5 Tage (Stk.)	5.927,94 EUR (134.185.882)
Ø Kurs 30 Tage Ø Volumen 30 Tage (Stk.)	5.976,70 EUR (155.940.600)
Ø Kurs 100 Tage Ø Volumen 100 Tage (Stk.)	5.773,33 EUR (263.906.616)
Ø Kurs 250 Tage Ø Volumen 250 Tage	5.538,88 EUR (183.995.049)
Hoch seit 1.1. Datum	6.103,38 EUR (02.04.2024)
Tief seit 1.1. Datum	5.408,75 EUR (17.01.2024)
52 Wochen Hoch Datum	6.103,38 EUR (02.04.2024)
52 Wochen Tief Datum	5.019,79 EUR (23.10.2023)

Enthaltene Werte

Seite 1 von 3

<< < > >>

Name ISIN	Kurs	Diff % Diff /-	Performance	Datum Zeit	Gehandelte Stück Umsatz Geld
AB SCIENCE S.A. FR0010557264	1,956	3,06% 0,06		03.05.24 10:27:05	27.400 52.356,00
ABIONYX PHARMA S.A. FR0012616852	1,05	-1,50% -0,02		03.05.24 10:28:12	6.682 7.057,00
ABIVAX S.A. FR0012333284	13,94	0,87% 0,12		03.05.24 10:28:44	3.374 47.180,00
ACCOR S.A. FR0000120404	41,13	0,71% 0,29		03.05.24 10:30:54	43.740 1.794.725,00
ACTEOS S.A. FR0000076861	1,33	-1,48% -0,02		03.05.24 09:00:07	236 314,00
ADOCIA SAS FR0011184241	8,64	2,73% 0,23		03.05.24 10:31:28	21.490 184.189,00
ADUX FR0012821890	1,23	0,00% 0,00		03.05.24 10:01:39	16 20,00
AIR FRANCE-KLM SA FR001400J770	10,075	0,89% 0,09		03.05.24 10:30:16	317.304 3.196.902,00
AIR LIQUIDE SA FR0000120073	181,20	0,08% 0,14		03.05.24 10:31:39	51.964 9.422.617,00
AIRBUS SE NL0000235190	154,20	0,40% 0,62		03.05.24 10:31:42	78.430 12.045.224,00
AKWEL S.A. FR0000053027	13,58	-3,00% -0,42		03.05.24 10:21:02	590 8.122,00
ALD S.A. ACTIONS NOM. EO ... FR0013258662	7,10	11,20% 0,72		03.05.24 10:31:11	1.925.818 13.523.817,00
ALSTOM SA FR0010220475	15,77	1,45% 0,23		03.05.24 10:31:32	182.423 2.834.414,00
ALTAREA S.C.A. FR0000033219	91,30	1,78% 1,60		03.05.24 10:31:47	3.495 315.353,00
ALTEN S.A. FR0000071946	112,40	2,00% 2,20		03.05.24 10:30:56	11.926 1.335.836,00
AMUNDI S.A. FR0004125920	67,50	1,28% 0,85		03.05.24 10:31:22	16.191 1.089.911,00
ANTIN INFRASTRUCTURE PART... FR0014005AL0	12,18	0,83% 0,10		03.05.24 10:28:03	1.333 16.214,00
APERAM S.A. LU0569974404	26,52	-2,57% -0,70		03.05.24 10:31:36	95.268 2.512.318,00
ARAMIS GROUP SAS FR0014003U94	3,575	0,00% 0,00		03.05.24 10:04:04	2.658 9.564,00
ARCELORMITTAL S.A. LU1598757687	24,17	-0,66% -0,16		03.05.24 10:30:36	409.418 10.002.749,00
ARGAN FR0010481960	75,10	0,13% 0,10		03.05.24 10:31:18	4.252 319.160,00
ARKEMA S.A. FR0010313833	99,20	0,92% 0,90		03.05.24 10:30:13	23.077 2.248.075,00
ARTMARKET.COM S.A. FR0000074783	4,32	-4,21% -0,19		03.05.24 10:27:31	4.464 19.540,00

ASSYSTEM S.A. FR0000074148	53,80	0,94% 0,50		03.05.24 10:30:20	724 38.779,00
ATOS SE FR0000051732	2,139	5,89% 0,12		03.05.24 10:31:14	865.245 1.843.997,00
AVENIR TELECOM S.A. FR001400CFI7	0,1308	-0,76% -0,00		03.05.24 10:15:49	29.183 3.827,00
AXA S.A. FR0000120628	31,44	-1,35% -0,43		03.05.24 10:31:38	1.244.649 38.972.547,00
AÉROPORTS DE PARIS S.A. FR0010340141	122,70	1,15% 1,40		03.05.24 10:27:32	5.107 623.433,00
BALYO S.A. ACTIONS AU POR... FR0013258399	0,626	4,51% 0,03		02.05.24 17:39:40	22.540 13.764,00
BASTIDE, LE CONFORT MED. ... FR0000035370	18,28	-2,25% -0,42		03.05.24 10:30:00	3.133 57.905,00
BELIEVE S.A. ACTIONS NOMI... FR0014003FE9	15,02	0,13% 0,02		03.05.24 09:57:34	13.515 203.027,00
BENETEAU S.A. FR0000035164	12,46	0,00% 0,00		03.05.24 10:30:18	11.604 144.881,00
BIGBEN INTERACTIVE S.A. FR0000074072	2,70	0,00% 0,00		03.05.24 10:28:41	3.888 10.710,00
BIOMERIEUX FR0013280286	99,60	0,76% 0,75		03.05.24 10:19:13	3.624 359.877,00
BNP PARIBAS S.A. FR0000131104	67,91	0,68% 0,46		03.05.24 10:31:23	122.121 8.300.381,00
BOIRON S.A. FR0000061129	34,40	1,03% 0,35		03.05.24 09:55:01	31 1.058,00
BOLLORÉ S.A. FR0000039299	6,145	1,07% 0,07		03.05.24 10:27:34	44.128 270.395,00
BONDUELLE SA FR0000063935	7,86	-4,38% -0,36		03.05.24 10:30:02	33.966 267.189,00
BOUYGUES S.A. FR0000120503	34,95	0,43% 0,15		03.05.24 10:28:39	66.180 2.319.073,00
BUREAU VERITAS S.A. FR0006174348	27,44	0,66% 0,18		03.05.24 10:29:19	51.746 1.417.485,00
CAFOM S.A. FR0010151589	9,48	-0,21% -0,02		03.05.24 09:00:27	1 9,00
CAPGEMINI SE FR0000125338	201,50	1,13% 2,25		03.05.24 10:29:18	25.356 5.084.230,00
CARMILA SA FR0010828137	16,06	0,75% 0,12		03.05.24 10:16:25	5.719 92.038,00
CARREFOUR SA FR0000120172	15,63	0,61% 0,10		03.05.24 10:31:19	83.444 1.300.546,00
CASINO GUICHARD-PERRACHON... FR0000125585	0,0308	1,32% 0,00		03.05.24 10:30:38	4.574.552 142.307,00
CATANA GROUP FR0010193052	5,13	0,98% 0,05		03.05.24 10:17:13	16.286 83.289,00
CEGEDIM S.A. FR0000053506	14,75	1,72% 0,25		03.05.24 10:26:37	3.262 48.000,00
CGG S.A. FR0013181864	0,4033	-0,25% -0,00		03.05.24 10:30:37	404.261 163.605,00
CHARGEURS SA FR0000130692	12,36	-1,28% -0,16		03.05.24 10:27:10	993 12.262,00
CLARANOVA SE FR0013426004	2,40	0,84% 0,02		03.05.24 10:24:25	6.065 14.436,00
CLARIANE SE	2,402	-4,38%		03.05.24	770.912

FR0010386334					10:30:22	1.814.189,00
COFACE S.A. FR0010667147	14,56	0,48% 0,07			03.05.24 10:27:22	25.759 375.014,00
COMPAGNIE DE SAINT-GOBAIN... FR0000125007	76,20	0,66% 0,50			03.05.24 10:31:44	81.481 6.205.224,00
COMPAGNIE DES ALPES S.A. FR0000053324	13,70	0,00% 0,00			03.05.24 10:19:09	2.974 40.867,00
COMPAGNIE GENERALE DES ET... FR001400AJ45	36,52	0,00% 0,00			03.05.24 10:31:30	115.308 4.222.883,00
COMPAGNIE PLASTIC OMNIUM ... FR0000124570	11,51	0,70% 0,08			03.05.24 10:30:42	14.396 165.779,00
COVIVIO SA FR0000064578	47,62	0,93% 0,44			03.05.24 10:31:26	3.947 187.328,00
CRÉDIT AGRICOLE S.A. FR0000045072	15,07	3,15% 0,46	■		03.05.24 10:31:47	2.435.291 36.730.356,00
DANONE S.A. FR0000120644	57,42	0,10% 0,06			03.05.24 10:31:08	221.056 12.598.037,00
DASSAULT AVIATION S.A. FR0014004L86	201,20	0,50% 1,00			03.05.24 10:31:04	1.409 282.706,00
DASSAULT SYSTÈMES SE FR0014003TT8	36,77	0,22% 0,08			03.05.24 10:31:09	116.926 4.302.568,00
DBV TECHNOLOGIES FR0010417345	1,204	-1,15% -0,01			03.05.24 10:11:21	11.298 13.656,00
DEKUPLE FR0000062978	37,00	-2,63% -1,00			03.05.24 10:31:23	933 35.298,00
DERICHEBOURG SA FR0000053381	4,246	0,47% 0,02			03.05.24 10:31:43	30.964 131.314,00
EDENRED S.A. FR0010908533	45,13	2,06% 0,91	■		03.05.24 10:31:32	81.742 3.665.774,00
EIFFAGE S.A. FR0000130452	101,05	0,35% 0,35			03.05.24 10:31:31	18.043 1.825.991,00
EKINOPS S.A.S. FR0011466069	3,245	0,93% 0,03			03.05.24 10:10:36	795 2.582,00
ELIOR GROUP SA FR0011950732	2,662	1,53% 0,04	■		03.05.24 10:26:32	193.610 516.884,00
ELIS S.A. FR0012435121	21,36	1,14% 0,24	■		03.05.24 10:31:28	29.609 629.535,00
EMEIS FR001400NLM4	13,584	1,81% 0,24	■		03.05.24 10:31:47	52.107 699.051,00
ENGIE S.A. FR0010208488	15,25	0,23% 0,04			03.05.24 10:31:36	703.277 10.715.457,00
ERAMET S.A. FR0000131757	91,10	-0,92% -0,85			03.05.24 10:30:18	8.835 808.862,00
ERYTECH PHARMA S.A. FR001400K4B1	2,955	1,20% 0,04	■		03.05.24 10:00:02	352 1.030,00
ESSILORLUXOTTICA FR0000121667	200,40	-0,35% -0,70			03.05.24 10:31:36	29.001 5.818.562,00
ESSO S.A.F. FR0000120669	163,00	-1,69% -2,80			03.05.24 10:28:23	23.059 3.661.817,00
EURAZEO SE FR0000121121	85,90	0,88% 0,75			03.05.24 10:27:26	7.337 629.603,00
EUROAPI SAS FR0014008VX5	2,92	1,88% 0,05	■		03.05.24 10:29:46	20.247 59.000,00
EUROFINS SCIENTIFIC S.E. FR0014000MR3	56,70	0,35% 0,20			03.05.24 10:30:46	18.834 1.070.113,00

EURONEXT N.V. NL0006294274	84,90	0,30% 0,25		03.05.24 10:30:17	12.891 1.080.949,00
EUTELSAT COMMUNICATIONS FR0010221234	3,80	0,64% 0,02		03.05.24 10:30:26	58.114 219.447,00
EXAIL TECHNOLOGIES SA FR0000062671	20,10	0,50% 0,10		03.05.24 10:29:40	20.006 133.632,00
EXCLUSIVE NETWORKS SA FR0014005DA7	19,88	0,91% 0,18		03.05.24 10:29:57	5.960 118.233,00
FNAC DARTY SA FR0011476928	32,80	1,23% 0,40		03.05.24 10:20:30	4.995 163.600,00
FORVIA SE FR0000121147	15,41	1,08% 0,17		03.05.24 10:30:27	72.456 1.114.590,00
GAZTRANSPORT ET TECHNIGAZ... FR0011726835	132,00	0,08% 0,10		03.05.24 10:31:25	9.251 1.223.326,00
GECINA S.A. FR0010040865	98,00	0,82% 0,80		03.05.24 10:28:31	6.358 624.049,00
GENFIT S.A. FR0004163111	3,255	0,46% 0,02		03.05.24 10:22:30	12.206 39.547,00
GENSIGHT BIOLOGICS SA FR0013183985	0,395	-3,66% -0,02		30.04.24 17:35:19	83.796 32.736,00
GETLINK SE FR0010533075	16,57	1,59% 0,26		03.05.24 10:30:50	102.125 1.684.290,00
GL EVENTS SA FR0000066672	18,84	-0,84% -0,16		03.05.24 10:29:49	837 15.893,00
GRAINES VOLTZ FR0000065971	22,90	-2,14% -0,50		03.05.24 10:05:20	120 2.847,00
GUERBET SA FR0000032526	37,80	-1,18% -0,45		03.05.24 10:28:43	11.662 441.256,00
GUILLEMOT CORP. FR0000066722	5,70	0,35% 0,02		03.05.24 09:51:52	6.615 37.759,00
HAULOTTE GROUP FR0000066755	2,14	-0,47% -0,01		03.05.24 10:26:59	502 1.074,00
HERMES INTERNATIONAL SA FR0000052292	2.268,00	1,25% 28,00		03.05.24 10:31:47	4.572 10.350.109,00
HIGH CO. FR0000054231	3,19	1,59% 0,05		03.05.24 10:22:22	5.072 16.037,00
ICADE SA FR0000035081	25,88	0,39% 0,10		03.05.24 10:29:05	18.033 466.531,00
ID LOGISTICS GROUP FR0010929125	341,00	0,29% 1,00		03.05.24 10:30:44	161 54.794,00
IMERYYS S.A. FR0000120859	34,10	0,00% 0,00		03.05.24 10:26:28	28.503 974.329,00
INNATE PHARMA SA FR0010331421	2,19	0,00% 0,00		03.05.24 10:30:20	17.846 39.291,00