

SBF 120 INDEX

ISIN: **FR0003999481** WKN: -

Übersicht

17.09.2024 10:36:45

Kurs

5.678,56 EUR

Differenz ▲ 0,52% (29,42)

Stammdaten

ISIN FR0003999481

Symbol -

Land Frankreich

Anzahl der enthaltenen Werte im Index 119

Index-Typ -

Wertpapierkategorie Index

Top 5

Name	Kurs	+ - (%)	Trend
ICADE SA	27,74	+4,84	▲
REXEL S.A.	25,82	+3,07	▲
AIR FRANCE...	8,392	+2,89	▲
ERAMET S.A...	63,00	+2,52	▲
UBISOFT EN...	11,58	+2,25	▲

Intraday 1W 1M 6M 1J 3J

Flop 5

Name	Kurs	+ - (%)	Trend
WORLDLINE ...	6,05	-1,08	▼
BENETEAU S...	7,99	-0,99	▼
BIOMERIEUX	107,50	-0,92	▼
TRIGANO S....	97,95	-0,71	▼
DANONE S.A...	65,02	-0,43	▼

Intraday 1W 1M 6M 1J 3J



Nähere Infos zu den Ländern &



Die Wertentwicklung der Vergangenheit lässt keine verlässlichen Rückschlüsse auf die zukünftige Entwicklung eines Finanzinstruments zu.

Quelle: FactSet

Aktuellstes Research

Märkte		
Datum	Überschrift	Download
13.09.2024	Week Ahead	Download
13.09.2024	Wochenausblick	Download
12.09.2024	ECB cuts further	Download
12.09.2024	EZB senkt weiter	Download
11.09.2024	EU Green Deal - a lot of work awaits Europe	Download

5J

Regionen

➤ **Märkte nach Region**

Details

17.09.2024 10:36:45

Kurs

5.678,56 EUR

Differenz ▲ 0,52% (29,42)

Stammdaten

ISIN	FR0003999481
Symbol	-
Land	Frankreich
Wertpapierkategorie	Index
Anzahl der enthaltenen Werte im Index	119

Marktdaten

Eröffnung	5.676,52 EUR
Hoch	5.684,28 EUR
Tief	5.669,04 EUR
Schluss Vortag	5.649,14 EUR
Volumen (Mio.)	9.392.657
Volumen (Stück)	385.422.095

Performance und Risiko

	6M	1J	3J
Perf (%)	-8,20%	+0,57%	+8,90%
Perf (abs.)	-504,60	+31,85	+461,76
Beta	-	-	-
Volatilität	13,18	12,20	16,99

5J



Die Wertentwicklung der Vergangenheit lässt keine verlässlichen Rückschlüsse auf die zukünftige Entwicklung eines Finanzinstruments zu.

Quelle: FactSet
























Kursdaten

Ø Kurs 5 Tage Ø Volumen 5 Tage (Stk.)	5.632,98 EUR (75.721.839)
Ø Kurs 30 Tage Ø Volumen 30 Tage (Stk.)	5.646,22 EUR (54.814.221)
Ø Kurs 100 Tage Ø Volumen 100 Tage (Stk.)	5.823,09 EUR (86.912.754)
Ø Kurs 250 Tage Ø Volumen 250 Tage	5.758,17 EUR (160.899.462)
Hoch seit 1.1. Datum	6.254,97 EUR (15.05.2024)
Tief seit 1.1. Datum	57,40 EUR (26.08.2024)
52 Wochen Hoch Datum	6.254,97 EUR (15.05.2024)
52 Wochen Tief Datum	57,40 EUR (26.08.2024)

Enthaltene Werte

Name  ISIN	Kurs	Diff %  Diff /-	Performance 	Datum Zeit	Gehandelte Stück  Umsatz Geld 
ACCOR S.A. FR0000120404	38,65	0,78% 0,30		17.09.24 10:36:26	21.621 834.285,00
AIR FRANCE-KLM SA FR001400J770	8,392	2,89% 0,24		17.09.24 10:36:18	382.120 3.188.374,00
AIR LIQUIDE SA FR0000120073	170,24	0,42% 0,72		17.09.24 10:36:37	28.845 4.908.500,00
AIRBUS SE NL0000235190	129,78	0,28% 0,36		17.09.24 10:36:51	80.502 10.457.365,00
ALSTOM SA FR0010220475	17,355	0,61% 0,11		17.09.24 10:36:38	45.011 779.211,00
ALTEN S.A. FR0000071946	98,35	0,92% 0,90		17.09.24 10:30:48	2.870 282.404,00
AMUNDI S.A. FR0004125920	67,60	0,37% 0,25		17.09.24 10:29:39	6.825 461.992,00
APERAM S.A. LU0569974404	24,16	0,75% 0,18		17.09.24 10:31:01	7.844 189.369,00
ARCELORMITTAL S.A. LU1598757687	20,79	1,37% 0,28		17.09.24 10:36:16	190.983 3.951.807,00
ARGAN FR0010481960	76,50	0,26% 0,20		17.09.24 10:18:00	335 25.552,00
ARKEMA S.A. FR0010313833	80,35	1,58% 1,25		17.09.24 10:35:33	4.777 381.147,00
ATOS SE FR0000051732	0,6562	0,95% 0,01		17.09.24 10:36:03	194.578 126.919,00
AXA S.A. FR0000120628	36,20	0,03% 0,01		17.09.24 10:36:07	492.325 17.879.233,00
AYVENS S.A. EO 1,50 FR0013258662	6,07	0,33% 0,02		17.09.24 10:33:33	18.635 113.002,00
AÉROPORTS DE PARIS S.A. FR0010340141	117,00	1,30% 1,50		17.09.24 10:36:40	32.437 3.729.099,00
BENETEAU S.A. FR0000035164	7,99	-0,99% -0,08		17.09.24 10:34:43	40.156 321.854,00
BIOMERIEUX FR0013280286	107,50	-0,92% -1,00		17.09.24 10:34:56	14.021 1.515.147,00
BNP PARIBAS S.A. FR0000131104	63,87	0,92% 0,58		17.09.24 10:36:50	160.845 10.270.184,00
BOLLORÉ S.A. FR0000039299	5,90	-0,08% -0,01		17.09.24 10:34:23	121.127 716.790,00
BOUYGUES S.A. FR0000120503	32,15	0,34% 0,11		17.09.24 10:36:28	50.887 1.638.516,00
BUREAU VERITAS S.A. FR0006174348	30,10	0,40% 0,12		17.09.24 10:36:38	43.798 1.317.474,00
CAPGEMINI SE FR0000125338	193,45	1,74% 3,30		17.09.24 10:35:03	41.980 8.067.434,00
CARMILA SA FR0010828137	17,68	0,34% 0,06		17.09.24 10:09:23	331 5.836,00

CARREFOUR SA FR0000120172	15,33	-0,10% -0,02		17.09.24 10:35:56	250.507 3.851.001,00
CASINO GUICHARD-PERRACHON... FR001400OKR3	3,1395	0,18% 0,01		17.09.24 10:36:33	10.081 31.638,00
COFACE S.A. FR0010667147	14,78	0,34% 0,05		17.09.24 10:35:11	27.470 406.055,00
COMPAGNIE DE SAINT-GOBAIN... FR0000125007	79,90	1,58% 1,24		17.09.24 10:36:11	214.531 17.002.863,00
COMPAGNIE GENERALE DES ET... FR001400AJ45	36,37	0,39% 0,14		17.09.24 10:36:23	96.813 3.523.074,00
COMPAGNIE PLASTIC OMNIUM ... FR0000124570	8,165	0,86% 0,07		17.09.24 10:33:26	10.276 83.920,00
COVIVIO SA FR0000064578	55,20	0,64% 0,35		17.09.24 10:34:57	5.640 311.189,00
CRÉDIT AGRICOLE S.A. FR0000045072	14,385	0,88% 0,13		17.09.24 10:35:12	297.515 4.260.634,00
DANONE S.A. FR0000120644	65,02	-0,43% -0,28		17.09.24 10:36:06	104.261 6.791.079,00
DASSAULT AVIATION S.A. FR0014004L86	192,40	0,84% 1,60		17.09.24 10:34:42	2.576 496.012,00
DASSAULT SYSTÈMES SE FR0014003TT8	35,58	0,23% 0,08		17.09.24 10:36:22	84.968 3.022.003,00
DERICHEBOURG SA FR0000053381	5,205	-0,38% -0,02		17.09.24 10:30:44	9.121 47.500,00
EDENRED S.A. FR0010908533	35,89	0,90% 0,32		17.09.24 10:36:01	29.828 1.067.742,00
EIFFAGE S.A. FR0000130452	93,18	1,00% 0,92		17.09.24 10:36:07	15.799 1.467.045,00
ELIOR GROUP SA FR0011950732	3,658	0,55% 0,02		17.09.24 10:25:35	80.926 298.401,00
ELIS S.A. FR0012435121	19,42	1,30% 0,25		17.09.24 10:36:20	61.895 1.202.279,00
EMEIS FR001400NLM4	6,947	-0,42% -0,03		17.09.24 10:29:47	11.607 80.693,00
ENGIE S.A. FR0010208488	16,05	0,50% 0,08		17.09.24 10:36:48	420.845 6.772.032,00
ERAMET S.A. FR0000131757	63,00	2,52% 1,55		17.09.24 10:35:55	15.588 979.875,00
ESSILORLUXOTTICA FR0000121667	207,70	-0,19% -0,40		17.09.24 10:36:29	157.301 32.460.208,00
ESSO S.A.F. FR0000120669	119,80	0,50% 0,60		17.09.24 10:35:07	1.897 226.623,00
EURAZEO SE FR0000121121	72,85	0,90% 0,65		17.09.24 10:33:03	10.307 750.072,00
EUROAPI SAS FR0014008VX5	4,18	0,48% 0,02		17.09.24 10:28:36	52.421 219.689,00
EUROFINS SCIENTIFIC S.E. FR0014000MR3	52,94	1,03% 0,54		17.09.24 10:35:01	25.343 1.340.646,00
EURONEXT N.V. NL0006294274	101,30	0,70% 0,70		17.09.24 10:35:49	10.643 1.078.150,00
EUTELSAT COMMUNICATIONS FR0010221234	3,974	0,86% 0,03		17.09.24 10:26:43	11.206 44.414,00
FORVIA SE FR0000121147	8,224	1,51% 0,12		17.09.24 10:34:53	101.571 829.270,00
GAZTRANSPORT ET TECHNIGAZ...	128,80	-0,08%		17.09.24	14.642

FR0011726835		-0,10		10:35:47	1.893.271,00
GECINA S.A. FR0010040865	107,10	-0,09% -0,10		17.09.24 10:29:30	6.776 726.915,00
GETLINK SE FR0010533075	16,26	0,53% 0,09		17.09.24 10:35:21	31.038 503.884,00
HERMES INTERNATIONAL SA FR0000052292	1.920,50	1,29% 24,50		17.09.24 10:36:37	9.008 17.243.720,00
ICADE SA FR0000035081	27,74	4,84% 1,28		17.09.24 10:35:56	87.293 2.377.656,00
ID LOGISTICS GROUP FR0010929125	391,00	1,30% 5,00		17.09.24 10:26:56	497 193.225,00
IMERYS S.A. FR0000120859	28,92	0,63% 0,18		17.09.24 10:31:14	3.877 111.794,00
INTERPARFUMS SA FR0004024222	42,35	0,47% 0,20		17.09.24 10:33:11	6.982 296.255,00
IPSEN S.A. FR0010259150	110,20	0,46% 0,50		17.09.24 10:34:47	9.042 996.420,00
IPSOS S.A. FR0000073298	54,35	0,56% 0,30		17.09.24 10:33:47	11.291 614.948,00
JCDECAUX SA FR0000077919	18,58	0,98% 0,18		17.09.24 10:34:47	12.279 227.853,00
KERING S.A. FR0000121485	229,70	1,84% 4,15		17.09.24 10:36:35	21.102 4.811.967,00
KLÉPIERRE S.A. FR0000121964	29,20	0,07% 0,02		17.09.24 10:34:59	25.577 746.833,00
L'OREAL S.A. FR0000120321	367,70	0,49% 1,80		17.09.24 10:36:05	34.852 12.816.454,00
LA FRANCAISE DES JEUX SA FR0013451333	38,22	0,16% 0,06		17.09.24 10:36:30	22.365 852.360,00
LECTRA S.A. FR0000065484	29,00	0,69% 0,20		17.09.24 10:15:07	149 4.302,00
LEGRAND S.A. FR0010307819	103,30	0,78% 0,80		17.09.24 10:35:56	19.610 2.022.556,00
LVMH MOET HENNESSY LOUIS ... FR0000121014	604,90	0,22% 1,30		17.09.24 10:36:49	67.577 40.942.255,00
MERCIALYS SA FR0010241638	12,34	0,08% 0,01		17.09.24 10:17:18	17.501 215.744,00
MERSEN S.A. FR0000039620	27,70	1,65% 0,45		17.09.24 10:34:45	6.203 170.930,00
METROPOLE TELEVISION M6 FR0000053225	12,40	0,98% 0,12		17.09.24 10:36:38	10.820 134.059,00
NEOEN S.A. FR0011675362	38,84	0,18% 0,07		17.09.24 10:26:21	5.694 220.929,00
NEXANS S.A. FR0000044448	123,50	1,48% 1,80		17.09.24 10:36:34	11.948 1.472.361,00
NEXITY SA FR0010112524	11,75	0,09% 0,01		17.09.24 10:32:42	98.836 1.164.134,00
ORANGE SA FR0000133308	10,895	-0,09% -0,01		17.09.24 10:36:11	555.965 6.080.880,00
PERNOD RICARD S.A. FR0000120693	127,95	1,31% 1,65		17.09.24 10:36:35	22.894 2.905.992,00
PLUXEE AANDELEN AN TOONDE... NL0015001W49	19,58	1,94% 0,37		17.09.24 10:36:15	27.766 539.802,00
PUBLICIS GROUPE S.A. FR0000130577	97,46	0,79% 0,76		17.09.24 10:36:23	14.313 1.383.457,00

RENAULT SA FR0000131906	39,09	0,83% 0,32	█	17.09.24 10:36:00	201.437 5.885.526,00
REXEL S.A. FR0010451203	25,82	3,07% 0,77	█	17.09.24 10:36:10	176.836 4.521.965,00
RUBIS SCA FR0013269123	23,66	1,28% 0,30	█	17.09.24 10:32:54	49.494 1.158.323,00
RÉMY COINTREAU SA FR0000130395	62,70	0,88% 0,55	█	17.09.24 10:35:58	11.661 722.380,00
SAFRAN SA FR0000073272	203,60	0,15% 0,30		17.09.24 10:34:50	35.266 7.189.785,00
SANOFI S.A. FR0000120578	103,46	0,14% 0,14		17.09.24 10:36:01	137.892 14.291.857,00
SARTORIUS STEDIM BIOTECH ... FR0013154002	184,60	1,21% 2,20	█	17.09.24 10:34:43	6.530 1.206.512,00
SCHNEIDER ELECTRIC SE FR0000121972	228,45	0,57% 1,30	█	17.09.24 10:36:51	34.180 7.728.688,00
SCOR SE FR0010411983	19,49	1,19% 0,23	█	17.09.24 10:36:12	43.906 855.441,00
SEB S.A. FR0000121709	93,25	0,27% 0,25		17.09.24 10:36:22	2.902 270.321,00
SES S.A. LU0088087324	4,812	0,67% 0,03	█	17.09.24 10:02:39	11.850 56.975,00
SOCIETE BIC S.A. FR0000120966	61,10	0,66% 0,40	█	17.09.24 10:33:49	3.591 218.679,00
SOCIÉTÉ GÉNÉRALE S.A. FR0000130809	22,57	1,32% 0,30	█	17.09.24 10:35:20	267.451 6.013.700,00
SODEXO S.A. FR0000121220	78,15	-0,06% -0,05		17.09.24 10:24:36	5.751 449.619,00
SOITEC S.A. FR0013227113	95,30	2,20% 2,05	█	17.09.24 10:35:11	8.382 791.372,00
SOLVAY SA BE0003470755	32,09	2,03% 0,64	█	17.09.24 10:34:22	13.380 426.201,00
SOPRA STERIA GROUP S.A. FR0000050809	188,80	1,18% 2,20	█	17.09.24 10:24:14	3.039 573.339,00
SPIE S.A. FR0012757854	37,18	1,03% 0,38	█	17.09.24 10:36:20	5.067 187.537,00
STELLANTIS N.V. NL00150001Q9	13,688	0,84% 0,11	█	17.09.24 10:36:26	202.596 2.759.235,00
STMICROELECTRONICS N.V. NL0000226223	25,365	1,91% 0,48	█	17.09.24 10:36:11	262.856 6.608.831,00
TECHNIP ENERGIES BV NL0014559478	22,20	2,02% 0,44	█	17.09.24 10:30:19	90.176 1.996.408,00
THALES S.A. FR0000121329	148,10	0,30% 0,45		17.09.24 10:36:41	14.973 2.219.109,00