

SBF 120 INDEX

ISIN: **FR0003999481** WKN: -

Übersicht

17.07.2024 18:05:02

Kurs

5.734,99 EUR

Differenz ▼ **-0,09% (-5,33)**

Stammdaten

ISIN	FR0003999481
Symbol	-
Land	Frankreich
Anzahl der enthaltenen Werte im Index	120
Index-Typ	-
Wertpapierkategorie	Index

Marktdaten

Eröffnung	5.722,47 EUR
Hoch	5.758,28 EUR
Tief	5.700,06 EUR
Schluss Vortag	5.740,32 EUR
Volumen (Mio.)	78.117.967
Volumen (Stück)	3.253.716.494

Top 5

Name	Kurs	+ - (%)	Trend
ATOS SE	1,252	+12,79	▲
ESSO S.A.F...	178,20	+6,71	▲
CGG S.A.	0,523	+6,58	▲
CASINO GUI...	3,7525	+6,00	▲
SOLVAY SA	33,94	+4,59	▲

Intraday 1W 1M 6M 1J 3J

Flop 5

Name	Kurs	+ - (%)	Trend
TÉLÉPERFOR...	103,90	-7,52	▼
ESSILORLUX...	189,85	-4,45	▼
VIRBAC S.A...	349,50	-3,45	▼
VUSIONGROU...	137,80	-3,03	▼
TRIGANO S....	111,20	-2,97	▼

Intraday 1W 1M 6M 1J 3J

5J



Die Wertentwicklung der Vergangenheit lässt keine verlässlichen Rückschlüsse auf die zukünftige Entwicklung eines Finanzinstruments zu.

Quelle: FactSet

Aktuellstes Research

Märkte

Datum	Überschrift	Download
17.07.2024	Credit Markets Weekly	↓
17.07.2024	Credit Markets Weekly (DE)	↓
15.07.2024	EZB wartet weitere Daten ab	
15.07.2024	CSSD market 1H 2024: Schuldschein market gives way...	↓
15.07.2024	CSSD-Markt 1H 2024: Schuldscheinmarkt weicht aberm...	↓

Futures und Optionen

Zugehörige Futures -

Zugehörige Optionen -

Details

17.07.2024 18:05:02

Kurs

5.734,99 EURDifferenz  -0,09% (-5,33)

Stammdaten

ISIN FR0003999481

Symbol -

Land Frankreich

Wertpapierkategorie Index

Anzahl der enthaltenen Werte im Index 120

Marktdaten

Eröffnung 5.722,47 EUR

Hoch 5.758,28 EUR

Tief 5.700,06 EUR

Schluss Vortag 5.740,32 EUR

Volumen (Mio.) 78.117.967

Volumen (Stück) 3.253.716.494

Performance und Risiko

	6M	1J	3J
Perf (%)	+3,23%	+3,13%	+13,36%
Perf (abs.)	+179,21	+174,31	+675,79
Beta	-	-	-
Volatilität	12,13	12,07	16,90



5J

Die Wertentwicklung der Vergangenheit lässt keine verlässlichen Rückschlüsse auf die zukünftige Entwicklung eines Finanzinstruments zu.



























Quelle: FactSet

Kursdaten

Ø Kurs 5 Tage Ø Volumen 5 Tage (Stk.)	5.774,59 EUR (84.634.761)
Ø Kurs 30 Tage Ø Volumen 30 Tage (Stk.)	5.797,77 EUR (109.512.247)
Ø Kurs 100 Tage Ø Volumen 100 Tage (Stk.)	6.014,24 EUR (149.739.702)
Ø Kurs 250 Tage Ø Volumen 250 Tage	5.742,52 EUR (165.277.078)
Hoch seit 1.1. Datum	6.254,97 EUR (15.05.2024)
Tief seit 1.1. Datum	5.526,38 EUR (17.01.2024)
52 Wochen Hoch Datum	6.254,97 EUR (15.05.2024)
52 Wochen Tief Datum	5.132,00 EUR (23.10.2023)

Enthaltene Werte

Name ISIN	Kurs	Diff % Diff /-	Performance	Datum Zeit	Gehandelte Stück Umsatz Geld
ACCOR S.A. FR0000120404	38,63	-1,28% -0,50		17.07.24 17:38:52	374.318 14.497.526,00
AIR FRANCE-KLM SA FR001400J770	8,304	4,03% 0,32	█	17.07.24 17:35:10	1.697.426 13.965.745,00
AIR LIQUIDE SA FR0000120073	164,72	1,24% 2,02	█	17.07.24 17:37:21	524.452 86.266.567,00
AIRBUS SE NL0000235190	132,08	-0,69% -0,92		17.07.24 17:37:25	1.251.300 165.439.075,00
ALSTOM SA FR0010220475	17,62	1,09% 0,19	█	17.07.24 17:35:24	980.176 17.284.544,00
ALTEN S.A. FR0000071946	107,90	0,28% 0,30		17.07.24 17:35:20	19.823 2.138.880,00
AMUNDI S.A. FR0004125920	65,70	-0,08% -0,05		17.07.24 17:35:21	92.965 6.103.730,00
APERAM S.A. LU0569974404	25,20	1,20% 0,30	█	17.07.24 17:35:18	169.385 4.276.169,00
ARCELORMITTAL S.A. LU1598757687	21,29	0,80% 0,17	█	17.07.24 17:39:05	2.247.041 47.796.509,00
ARGAN FR0010481960	78,00	-0,13% -0,10		17.07.24 17:36:25	7.222 563.421,00
ARKEMA S.A. FR0010313833	85,35	3,77% 3,10	█	17.07.24 17:35:19	220.112 18.620.651,00
ATOS SE FR0000051732	1,252	12,79% 0,14	█	17.07.24 17:38:49	7.102.437 8.533.212,00
AXA S.A. FR0000120628	31,98	-0,06% -0,02		17.07.24 17:35:10	2.134.086 68.148.581,00
AYVENS S.A. EO 1,50 FR0013258662	6,08	-0,49% -0,03		17.07.24 17:35:01	294.554 1.784.414,00
AÉROPORTS DE PARIS S.A. FR0010340141	120,40	0,92% 1,10	█	17.07.24 17:35:28	78.804 9.463.188,00
BENETEAU S.A. FR0000035164	10,46	0,77% 0,08	█	17.07.24 17:35:09	79.673 824.604,00
BIOMERIEUX FR0013280286	93,95	0,05% 0,05		17.07.24 17:35:26	46.482 4.358.146,00
BNP PARIBAS S.A. FR0000131104	63,03	0,74% 0,46	█	17.07.24 17:35:11	1.890.688 118.987.985,00
BOLLORÉ S.A. FR0000039299	5,93	1,45% 0,09	█	17.07.24 17:35:19	703.110 4.147.688,00
BOUYGUES S.A. FR0000120503	32,30	0,22% 0,07		17.07.24 17:35:22	512.935 16.564.948,00
BUREAU VERITAS S.A. FR0006174348	25,88	-2,71% -0,72		17.07.24 17:35:16	652.414 16.853.318,00
CAPGEMINI SE FR0000125338	193,40	0,49% 0,95	█	17.07.24 17:38:58	288.739 55.689.773,00
CARMILA SA FR0010828137	16,58	-0,12% -0,02		17.07.24 17:35:27	14.075 233.311,00

CARREFOUR SA FR0000120172	14,415	1,91% 0,27		17.07.24 17:35:00	1.362.865 19.448.506,00
CASINO GUICHARD-PERRACHON... FR001400OKR3	3,7525	6,00% 0,21		17.07.24 17:35:17	143.784 525.818,00
CGG S.A. FR0013181864	0,523	6,58% 0,03		17.07.24 17:35:01	4.603.993 2.364.899,00
COFACE S.A. FR0010667147	13,85	1,47% 0,20		17.07.24 17:35:08	173.684 2.397.175,00
COMPAGNIE DE SAINT-GOBAIN... FR0000125007	78,60	-1,03% -0,82		17.07.24 17:35:24	679.004 53.457.990,00
COMPAGNIE GENERALE DES ET... FR001400AJ45	34,76	-0,69% -0,24		17.07.24 17:35:15	960.224 33.372.943,00
COMPAGNIE PLASTIC OMNIUM ... FR0000124570	9,00	-0,94% -0,09		17.07.24 17:35:16	177.621 1.487.620,00
COVIVIO SA FR0000064578	45,98	-0,69% -0,32		17.07.24 17:35:07	47.108 2.166.084,00
CRÉDIT AGRICOLE S.A. FR0000045072	13,72	0,18% 0,03		17.07.24 17:35:01	3.137.976 43.078.004,00
DANONE S.A. FR0000120644	58,76	0,62% 0,36		17.07.24 17:35:13	846.592 49.379.199,00
DASSAULT AVIATION S.A. FR0014004L86	167,40	-1,30% -2,20		17.07.24 17:35:23	54.574 9.164.194,00
DASSAULT SYSTÈMES SE FR0014003TT8	34,21	0,35% 0,12		17.07.24 17:35:21	1.288.367 43.993.767,00
DERICHEBOURG SA FR0000053381	4,56	1,02% 0,05		17.07.24 17:35:15	105.056 478.026,00
EDENRED S.A. FR0010908533	40,74	0,92% 0,37		17.07.24 17:35:07	388.093 15.779.119,00
EIFPAGE S.A. FR0000130452	91,44	-1,06% -0,98		17.07.24 17:35:28	169.305 15.488.745,00
ELIOR GROUP SA FR0011950732	3,016	-0,46% -0,01		17.07.24 17:35:22	220.917 663.383,00
ELIS S.A. FR0012435121	20,50	-0,77% -0,16		17.07.24 17:35:01	180.088 3.689.700,00
EMEIS FR001400NLM4	12,998	3,24% 0,41		17.07.24 17:35:02	176.045 2.255.520,00
ENGIE S.A. FR0010208488	13,975	0,36% 0,05		17.07.24 17:35:31	4.504.031 62.806.306,00
ERAMET S.A. FR0000131757	100,80	-2,14% -2,20		17.07.24 17:35:07	33.672 3.421.551,00
ESSILORLUXOTTICA FR0000121667	189,85	-4,45% -8,85		17.07.24 17:35:09	679.829 129.281.843,00
ESSO S.A.F. FR0000120669	178,20	6,71% 11,20		17.07.24 17:35:18	33.470 5.848.939,00
EURAZEO SE FR0000121121	76,25	-1,17% -0,90		17.07.24 17:35:19	67.994 5.204.578,00
EUROAPI SAS FR0014008VX5	2,95	1,37% 0,04		17.07.24 17:35:12	123.371 364.157,00
EUROFINS SCIENTIFIC S.E. FR0014000MR3	48,30	1,53% 0,73		17.07.24 17:35:10	340.512 16.439.313,00
EURONEXT N.V. NL0006294274	92,00	-0,16% -0,15		17.07.24 17:36:04	111.596 10.257.591,00
EUTELSAT COMMUNICATIONS FR0010221234	4,478	1,63% 0,07		17.07.24 17:35:16	116.649 520.306,00
FORVIA SE	10,725	-2,72%		17.07.24	1.008.305

FR0000121147			-0,30		17:37:17	10.755.294,00
GAZTRANSPORT ET TECHNIGAZ...	132,70	1,07%			17.07.24	62.331
FR0011726835		1,40			17:35:29	8.242.398,00
GECINA S.A.	89,45	-0,22%			17.07.24	72.334
FR0010040865		-0,20			17:35:12	6.453.576,00
GETLINK SE	16,13	0,22%			17.07.24	571.244
FR0010533075		0,04			17:35:27	9.202.504,00
HERMES INTERNATIONAL SA	2.065,00	0,00%			17.07.24	56.495
FR0000052292		0,00			17:38:13	116.697.014,00
ICADE SA	21,64	0,74%			17.07.24	75.379
FR0000035081		0,16			17:37:19	1.630.803,00
ID LOGISTICS GROUP	404,50	0,37%			17.07.24	2.290
FR0010929125		1,50			17:35:14	928.086,00
IMERYS S.A.	33,34	0,73%			17.07.24	60.795
FR0000120859		0,24			17:35:44	2.010.001,00
INTERPARFUMS SA	38,15	1,06%			17.07.24	20.531
FR0004024222		0,40			17:35:00	780.845,00
IPSEN S.A.	111,20	0,36%			17.07.24	48.930
FR0010259150		0,40			17:35:17	5.427.632,00
IPSOS S.A.	61,40	-0,08%			17.07.24	25.786
FR0000073298		-0,05			17:35:22	1.398.541,00
JCDECAUX SA	20,36	0,00%			17.07.24	50.248
FR0000077919		0,00			17:35:00	1.020.529,00
KERING S.A.	314,05	0,87%			17.07.24	212.948
FR0000121485		2,70			17:39:28	66.539.352,00
KLÉPIERRE S.A.	25,28	0,24%			17.07.24	359.034
FR0000121964		0,06			17:35:26	9.030.033,00
L'OREAL S.A.	403,55	0,89%			17.07.24	267.552
FR0000120321		3,55			17:35:25	107.625.051,00
LA FRANCAISE DES JEUX SA	33,42	-1,30%			17.07.24	212.443
FR0013451333		-0,44			17:35:00	7.078.211,00
LECTRA S.A.	29,20	4,29%			17.07.24	15.417
FR0000065484		1,20			17:35:19	439.143,00
LEGRAND S.A.	94,24	-1,89%			17.07.24	554.492
FR0010307819		-1,82			17:35:27	52.580.067,00
LVMH MOET HENNESSY LOUIS ...	690,20	-0,27%			17.07.24	411.556
FR0000121014		-1,90			17:35:03	282.796.127,00
MERCIALYS SA	10,88	0,28%			17.07.24	184.576
FR0010241638		0,03			17:35:27	2.007.290,00
MERSEN S.A.	34,50	-0,29%			17.07.24	12.014
FR0000039620		-0,10			17:35:07	414.944,00
METROPOLE TELEVISION M6	12,92	0,62%			17.07.24	32.465
FR0000053225		0,08			17:35:25	418.217,00
NEOEN S.A.	38,28	0,05%			17.07.24	201.569
FR0011675362		0,02			17:35:25	7.716.651,00
NEXANS S.A.	104,10	-1,42%			17.07.24	78.824
FR0000044448		-1,50			17:35:05	7.535.689,00
NEXITY SA	9,455	1,67%			17.07.24	127.351
FR0010112524		0,16			17:37:37	1.200.324,00
ORANGE SA	10,03	0,72%			17.07.24	4.893.285
FR0000133308		0,07			17:36:03	48.699.997,00
PERNOD RICARD S.A.	127,00	1,44%			17.07.24	523.157
FR0000120693		1,80			17:35:15	65.873.429,00
PLUXEE AANDELEN AN TOONDE...	23,635	1,16%			17.07.24	125.989
NL0015001W49		0,27			17:35:23	2.960.011,00

PUBLICIS GROUPE S.A. FR0000130577	97,20	-1,52% -1,50		17.07.24 17:35:01	887.338 86.341.060,00
RENAULT SA FR0000131906	49,74	-0,52% -0,26		17.07.24 17:35:06	556.646 27.601.788,00
REXEL S.A. FR0010451203	25,39	-2,08% -0,54		17.07.24 17:35:10	464.594 11.841.643,00
RUBIS SCA FR0013269123	28,04	0,29% 0,08		17.07.24 17:35:09	93.418 2.612.364,00
RÉMY COINTREAU SA FR0000130395	75,40	0,53% 0,40		17.07.24 17:35:16	70.512 5.312.191,00
SAFRAN SA FR0000073272	202,60	-0,10% -0,20		17.07.24 17:35:25	323.922 65.171.513,00
SANOFI S.A. FR0000120578	92,02	0,11% 0,10		17.07.24 17:35:08	1.359.786 124.738.947,00
SARTORIUS STEDIM BIOTECH ... FR0013154002	173,35	1,88% 3,20		17.07.24 17:35:06	80.532 13.924.599,00
SCHNEIDER ELECTRIC SE FR0000121972	227,90	-1,68% -3,90		17.07.24 17:35:14	613.500 140.027.202,00
SCOR SE FR0010411983	20,36	3,56% 0,70		17.07.24 17:36:17	1.852.203 37.122.105,00
SEB S.A. FR0000121709	101,90	-0,78% -0,80		17.07.24 17:35:20	40.831 4.144.877,00
SES S.A. LU0088087324	4,948	1,31% 0,06		17.07.24 17:35:15	457.942 2.270.467,00
SOCIETE BIC S.A. FR0000120966	58,20	1,57% 0,90		17.07.24 17:35:29	35.074 2.034.389,00
SOCIÉTÉ GÉNÉRALE S.A. FR0000130809	23,63	1,18% 0,28		17.07.24 17:37:56	2.094.539 49.449.395,00
SODEXO S.A. FR0000121220	79,60	1,53% 1,20		17.07.24 17:36:24	235.697 18.667.245,00
SOITEC S.A. FR0013227113	117,10	-0,34% -0,40		17.07.24 17:35:13	72.355 8.435.463,00
SOLVAY SA BE0003470755	33,94	4,59% 1,49		17.07.24 17:37:27	222.062 7.429.917,00
SOPRA STERIA GROUP S.A. FR0000050809	189,00	-0,58% -1,10		17.07.24 17:35:03	28.421 5.366.400,00
SPIE S.A. FR0012757854	36,20	0,50% 0,18		17.07.24 17:35:01	129.760 4.329.448,00
STELLANTIS N.V. NL00150001Q9	18,668	0,91% 0,17		17.07.24 17:35:37	2.615.240 48.423.669,00
STMICROELECTRONICS N.V. NL0000226223	38,465	-0,56% -0,22		17.07.24 17:35:15	1.520.961 58.407.846,00
TECHNIP ENERGIES BV NL0014559478	23,42	1,30% 0,30		17.07.24 17:35:12	205.467 4.803.963,00