

# SBF 120 INDEX

ISIN: **FR0003999481** WKN: -

## Übersicht

23.05.2024 18:05:02

Kurs

**6.140,79** EUR

Differenz ▲ 0,10% (6,17)

### Stammdaten

ISIN FR0003999481

Symbol -

Land Frankreich

Anzahl der enthaltenen Werte im Index 120

Index-Typ -

Wertpapierkategorie Index

### Top 5

Name	Kurs	+ - (%)	Trend
EUROAPI SA...	3,574	+9,97	<span style="color: green;">▲</span>
NEXANS S.A...	114,00	+5,07	<span style="color: green;">▲</span>
CGG S.A.	0,5424	+4,39	<span style="color: green;">▲</span>
EURONEXT N...	90,50	+3,31	<span style="color: green;">▲</span>
ÉTS MAUREL...	6,625	+3,27	<span style="color: green;">▲</span>

Intraday 1W 1M 6M 1J 3J

### Flop 5

Name	Kurs	+ - (%)	Trend
FORVIA SE	14,43	-3,80	<span style="color: red;">▼</span>
EUROFINS S...	57,72	-3,61	<span style="color: red;">▼</span>
SOITEC S.A...	110,60	-3,32	<span style="color: red;">▼</span>
GECINA S.A...	98,65	-3,19	<span style="color: red;">▼</span>
UBISOFT EN...	21,02	-2,95	<span style="color: red;">▼</span>

Intraday 1W 1M 6M 1J 3J



Nähere Infos zu den Ländern &



Die Wertentwicklung der Vergangenheit lässt keine verlässlichen Rückschlüsse auf die zukünftige Entwicklung eines Finanzinstruments zu.

Quelle: FactSet

### Aktuellstes Research

Märkte		
Datum	Überschrift	Download
22.05.2024	Credit Markets Weekly	<a href="#">Download</a>
22.05.2024	Credit Markets Weekly (DE)	<a href="#">Download</a>
21.05.2024	Verbesserung der Stimmung in der Eurozone?	
17.05.2024	Wochenausblick	<a href="#">Download</a>
17.05.2024	Week Ahead	<a href="#">Download</a>

**Regionen**

➤ **Märkte nach Region**

# Details

23.05.2024 18:05:02

Kurs

**6.140,79** EUR

Differenz ▲ 0,10% (6,17)

### Stammdaten

ISIN	FR0003999481
Symbol	-
Land	Frankreich
Wertpapierkategorie	Index
Anzahl der enthaltenen Werte im Index	120

### Marktdaten

Eröffnung	6.142,62 EUR
Hoch	6.165,78 EUR
Tief	6.126,46 EUR
Schluss Vortag	6.134,62 EUR
Volumen (Mio.)	73.003.266
Volumen (Stück)	2.974.885.953

### Performance und Risiko

	6M	1J	3J
Perf (%)	+11,21%	+9,13%	+22,80%
Perf (abs.)	+618,98	+513,91	+1.140,25
Beta	-	-	-
Volatilität	9,36	11,72	16,73



5J

Die Wertentwicklung der Vergangenheit lässt keine verlässlichen Rückschlüsse auf die zukünftige Entwicklung eines Finanzinstruments zu.

Quelle: FactSet

### Kursdaten

Ø Kurs 5 Tage   Ø Volumen 5 Tage (Stk.)	6.170,12 EUR (79.188.084)
Ø Kurs 30 Tage   Ø Volumen 30 Tage (Stk.)	6.117,43 EUR (90.508.351)
Ø Kurs 100 Tage   Ø Volumen 100 Tage (Stk.)	5.966,95 EUR (203.539.634)
Ø Kurs 250 Tage   Ø Volumen 250 Tage	5.693,89 EUR (163.579.410)
Hoch seit 1.1.   Datum	6.254,97 EUR (15.05.2024)
Tief seit 1.1.   Datum	5.526,38 EUR (17.01.2024)
52 Wochen Hoch   Datum	6.254,97 EUR (15.05.2024)
52 Wochen Tief   Datum	5.132,00 EUR (23.10.2023)

## Enthaltene Werte

Seite 1 von 2























<< <  >

&gt;&gt;

Name  ISIN	Kurs	Diff %  Diff +/-	Performance 	Datum Zeit	Gehandelte Stück  Umsatz Geld 
ACCOR S.A. FR0000120404	40,90	0,00% 0,00		23.05.24 17:35:48	337.430 13.837.435,00
AIR FRANCE-KLM SA FR001400J770	10,425	-2,11% -0,23		23.05.24 17:35:07	776.163 8.137.022,00
AIR LIQUIDE SA FR0000120073	181,72	-0,59% -1,08		23.05.24 17:35:05	408.870 74.378.619,00
AIRBUS SE NL0000235190	161,28	0,55% 0,88		23.05.24 17:37:26	659.453 106.224.567,00
ALD S.A. ACTIONS NOM. EO ... FR0013258662	7,105	-2,47% -0,18		23.05.24 17:38:08	414.791 2.981.979,00
ALSTOM SA FR0010220475	18,22	0,47% 0,09		23.05.24 17:35:25	688.039 12.523.110,00
ALTEN S.A. FR0000071946	126,60	0,32% 0,40		23.05.24 17:35:11	19.834 2.509.140,00
AMUNDI S.A. FR0004125920	70,80	0,78% 0,55		23.05.24 17:35:26	107.470 7.597.803,00
APERAM S.A. LU0569974404	26,44	0,69% 0,18		23.05.24 17:35:17	129.569 3.424.743,00
ARCELORMITTAL S.A. LU1598757687	23,74	-0,75% -0,18		23.05.24 17:35:08	2.171.312 51.642.645,00
ARGAN FR0010481960	76,70	-1,54% -1,20		23.05.24 17:35:09	8.896 685.150,00
ARKEMA S.A. FR0010313833	94,00	-0,05% -0,05		23.05.24 17:37:16	93.517 8.761.520,00
ATOS SE FR0000051732	2,12	1,29% 0,03		23.05.24 17:35:23	714.345 1.503.866,00
AXA S.A. FR0000120628	33,38	-0,54% -0,18		23.05.24 17:35:46	2.470.604 82.495.178,00
AÉROPORTS DE PARIS S.A. FR0010340141	126,60	-0,78% -1,00		23.05.24 17:36:53	51.328 6.498.635,00
BENETEAU S.A. FR0000035164	13,40	1,98% 0,26		23.05.24 17:36:23	86.793 940.510,00
BIOMERIEUX FR0013280286	94,70	0,32% 0,30		23.05.24 17:35:24	77.429 7.332.704,00
BNP PARIBAS S.A. FR0000131104	67,09	-0,64% -0,43		23.05.24 17:35:10	1.593.552 106.890.136,00
BOLLORÉ S.A. FR0000039299	6,23	0,65% 0,04		23.05.24 17:35:02	413.503 2.572.429,00
BOUYGUES S.A. FR0000120503	35,40	-0,03% -0,01		23.05.24 17:35:14	502.713 17.763.447,00
BUREAU VERITAS S.A. FR0006174348	27,70	0,58% 0,16		23.05.24 17:35:22	410.638 11.377.549,00
CAPGEMINI SE FR0000125338	213,30	2,75% 5,70		23.05.24 17:35:15	298.180 62.668.986,00
CARMILA SA FR0010828137	16,92	-0,94% -0,16		23.05.24 17:36:16	77.995 1.320.239,00

CARREFOUR SA FR0000120172	16,27	-0,64% -0,11		23.05.24 17:35:15	1.327.876 21.631.978,00
CGG S.A. FR0013181864	0,5424	4,39% 0,02	■	23.05.24 17:35:24	8.555.616 4.550.715,00
COFACE S.A. FR0010667147	14,16	2,61% 0,36	■	23.05.24 17:35:29	354.086 4.994.948,00
COMPAGNIE DE SAINT-GOBAIN... FR0000125007	81,38	1,55% 1,24	■	23.05.24 17:35:17	913.749 74.106.348,00
COMPAGNIE GENERALE DES ET... FR001400AJ45	36,46	0,58% 0,21		23.05.24 17:35:06	1.152.066 42.015.069,00
COMPAGNIE PLASTIC OMNIUM ... FR0000124570	10,90	-0,55% -0,06		23.05.24 17:35:19	111.602 1.220.981,00
COVIVIO SA FR0000064578	49,44	-2,58% -1,31		23.05.24 17:36:01	135.559 6.738.857,00
CRÉDIT AGRICOLE S.A. FR0000045072	15,725	0,06% 0,01		23.05.24 17:35:13	2.862.682 44.941.462,00
DANONE S.A. FR0000120644	59,24	-0,87% -0,52		23.05.24 17:35:24	717.463 42.584.453,00
DASSAULT AVIATION S.A. FR0014004L86	206,20	1,28% 2,60	■	23.05.24 17:35:27	31.673 6.509.019,00
DASSAULT SYSTÈMES SE FR0014003TT8	39,17	-1,68% -0,67		23.05.24 17:35:06	1.231.201 48.266.072,00
DERICHEBOURG SA FR0000053381	4,756	0,21% 0,01		23.05.24 17:35:09	263.012 1.244.331,00
EDENRED S.A. FR0010908533	45,56	-2,27% -1,06		23.05.24 17:35:20	462.345 21.169.718,00
EIFPAGE S.A. FR0000130452	101,10	-0,30% -0,30		23.05.24 17:35:24	123.821 12.523.540,00
ELIOR GROUP SA FR0011950732	3,482	-2,03% -0,07		23.05.24 17:35:23	541.366 1.900.240,00
ELIS S.A. FR0012435121	23,26	0,87% 0,20	■	23.05.24 17:35:27	176.317 4.091.630,00
EMEIS FR001400NLM4	14,242	-1,37% -0,20		23.05.24 17:35:21	238.412 3.423.741,00
ENGIE S.A. FR0010208488	15,48	-1,28% -0,20		23.05.24 17:35:14	4.427.814 68.456.311,00
ERAMET S.A. FR0000131757	99,35	0,71% 0,70	■	23.05.24 17:35:20	43.621 4.317.821,00
ESSILORLUXOTTICA FR0000121667	209,50	0,53% 1,10	■	23.05.24 17:35:09	287.394 60.040.476,00
EURAZEO SE FR0000121121	76,80	-2,48% -1,95		23.05.24 17:35:13	90.276 6.966.517,00
EUROAPI SAS FR0014008VX5	3,574	9,97% 0,32	■	23.05.24 17:35:28	1.372.748 4.824.055,00
EUROFINS SCIENTIFIC S.E. FR0014000MR3	57,72	-3,61% -2,16		23.05.24 17:35:09	324.649 18.793.992,00
EURONEXT N.V. NL0006294274	90,50	3,31% 2,90	■	23.05.24 17:35:25	205.950 18.488.903,00
EUTELSAT COMMUNICATIONS FR0010221234	4,312	-2,66% -0,12		23.05.24 17:35:16	269.336 1.188.217,00
FORVIA SE FR0000121147	14,43	-3,80% -0,57		23.05.24 17:36:56	1.006.364 14.645.177,00
GAZTRANSPORT ET TECHNIGAZ... FR0011726835	131,90	0,38% 0,50	■	23.05.24 17:35:20	63.526 8.344.130,00
GECINA S.A.	98,65	-3,19%		23.05.24	123.655

FR0010040865		-3,25		17:35:16	12.239.492,00
GETLINK SE	16,09	-1,32%		23.05.24	558.288
FR0010533075		-0,22		17:35:20	9.007.165,00
HERMES INTERNATIONAL SA	2.188,00	0,18%		23.05.24	59.213
FR0000052292		4,00		17:35:45	129.392.723,00
ICADE SA	27,84	-1,90%		23.05.24	80.672
FR0000035081		-0,54		17:35:16	2.258.954,00
ID LOGISTICS GROUP	386,00	2,12%	█	23.05.24	2.807
FR0010929125		8,00		17:35:20	1.079.291,00
IMERYS S.A.	34,46	0,47%		23.05.24	51.567
FR0000120859		0,16		17:35:23	1.770.801,00
INTERPARFUMS SA	48,35	0,73%		23.05.24	10.599
FR0004024222		0,35		17:35:11	511.571,00
IPSEN S.A.	123,60	1,15%	█	23.05.24	81.203
FR0010259150		1,40		17:35:37	10.038.452,00
IPSOS S.A.	67,25	0,45%		23.05.24	39.056
FR0000073298		0,30		17:35:53	2.624.909,00
JCDECAUX SA	21,12	-0,38%		23.05.24	39.793
FR0000077919		-0,08		17:35:07	841.937,00
KERING S.A.	332,65	0,76%		23.05.24	141.616
FR0000121485		2,50		17:35:09	46.921.444,00
KLÉPIERRE S.A.	25,32	-1,48%		23.05.24	567.782
FR0000121964		-0,38		17:35:23	14.397.304,00
L'OREAL S.A.	450,95	-0,54%		23.05.24	206.321
FR0000120321		-2,45		17:35:47	92.876.050,00
LA FRANCAISE DES JEUX SA	34,00	-0,41%		23.05.24	126.260
FR0013451333		-0,14		17:35:20	4.299.071,00
LECTRA S.A.	32,00	-2,74%		23.05.24	7.585
FR0000065484		-0,90		17:35:28	243.736,00
LEGRAND S.A.	103,60	1,57%	█	23.05.24	410.552
FR0010307819		1,60		17:35:01	42.403.448,00
LVMH MOET HENNESSY LOUIS ...	752,80	0,12%		23.05.24	233.402
FR0000121014		0,90		17:35:47	175.470.492,00
MERCIALYS SA	11,18	-2,19%		23.05.24	248.108
FR0010241638		-0,25		17:35:00	2.792.462,00
MERSEN S.A.	39,15	0,90%		23.05.24	23.774
FR0000039620		0,35		17:35:12	934.809,00
METROPOLE TELEVISION M6	13,52	-0,59%		23.05.24	43.322
FR0000053225		-0,08		17:35:19	587.212,00
NEOEN S.A.	30,64	-0,65%		23.05.24	421.480
FR0011675362		-0,20		17:35:26	12.912.010,00
NEXANS S.A.	114,00	5,07%	█	23.05.24	75.777
FR0000044448		5,50		17:35:17	8.520.613,00
NEXITY SA	12,42	-1,11%		23.05.24	120.082
FR0010112524		-0,14		17:36:09	1.492.903,00
ORANGE SA	10,605	-0,93%		23.05.24	5.614.735
FR0000133308		-0,10		17:39:42	59.491.462,00
PERNOD RICARD S.A.	142,20	-1,39%		23.05.24	322.713
FR0000120693		-2,00		17:35:14	45.995.313,00
PLUXEE AANDELEN AN TOONDE...	30,185	-1,42%		23.05.24	193.112
NL0015001W49		-0,44		17:35:08	4.636.785,00
PUBLICIS GROUPE S.A.	106,95	1,86%	█	23.05.24	355.785
FR0000130577		1,95		17:35:26	38.012.678,00
RENAULT SA	47,81	-0,62%		23.05.24	840.870
FR0000131906		-0,30		17:35:11	40.262.765,00

REXEL S.A. FR0010451203	28,22	0,64% 0,18		23.05.24 17:36:43	623.168 17.612.052,00
RUBIS SCA FR0013269123	32,18	-0,31% -0,10		23.05.24 17:39:46	193.724 6.224.217,00
RÉMY COINTREAU SA FR0000130395	88,05	-1,84% -1,65		23.05.24 17:35:11	66.161 5.830.393,00
SAFRAN SA FR0000073272	217,70	1,30% 2,80		23.05.24 17:35:36	511.481 111.220.864,00
SANOFI S.A. FR0000120578	90,16	-0,70% -0,64		23.05.24 17:37:25	1.143.670 103.665.829,00
SARTORIUS STEDIM BIOTECH ... FR0013154002	192,15	-1,94% -3,80		23.05.24 17:35:26	59.830 11.514.884,00
SCHNEIDER ELECTRIC SE FR0000121972	235,75	1,16% 2,70		23.05.24 17:39:03	548.065 129.228.190,00
SCOR SE FR0010411983	27,16	-0,15% -0,04		23.05.24 17:35:22	411.585 11.203.534,00
SEB S.A. FR0000121709	112,50	0,63% 0,70		23.05.24 17:37:20	37.156 4.186.145,00
SES S.A. LU0088087324	5,14	0,10% 0,01		23.05.24 17:35:28	439.221 2.265.393,00
SOCIETE BIC S.A. FR0000120966	66,50	-0,30% -0,20		23.05.24 17:38:18	12.299 819.946,00
SOCIÉTÉ GÉNÉRALE S.A. FR0000130809	27,445	0,72% 0,20		23.05.24 17:35:06	1.894.029 51.895.798,00
SODEXO S.A. FR0000121220	86,10	0,00% 0,00		23.05.24 17:35:19	193.744 16.689.059,00
SOITEC S.A. FR0013227113	110,60	-3,32% -3,80		23.05.24 17:36:21	240.384 26.841.399,00
SOLUTIONS 30 SE FR0013379484	2,132	0,28% 0,01		23.05.24 17:35:19	367.795 787.565,00
SOLVAY SA BE0003470755	34,47	0,82% 0,28		23.05.24 17:35:14	301.874 10.405.510,00
SOPRA STERIA GROUP S.A. FR0000050809	226,20	1,07% 2,40		23.05.24 17:35:08	17.905 4.039.616,00
SPIE S.A. FR0012757854	36,84	-0,05% -0,02		23.05.24 17:39:55	133.126 4.904.529,00
STELLANTIS N.V. NL00150001Q9	20,37	-0,10% -0,02		23.05.24 17:35:19	1.980.639 40.589.451,00
STMICROELECTRONICS N.V. NL0000226223	38,90	0,18% 0,07		23.05.24 17:35:10	2.138.828 83.739.748,00
TECHNIP ENERGIES BV NL0014559478	22,34	0,90% 0,20		23.05.24 17:35:00	92.387 2.071.308,00
THALES S.A. FR0000121329	167,85	0,93% 1,55		23.05.24 17:35:25	94.557 15.838.039,00