

SBF 120 INDEX

ISIN: **FR0003999481** WKN: -

Übersicht

03.05.2024 18:05:02

Kurs

6.027,73 EUR

Differenz ▲ 0,57% (34,05)

Stammdaten

ISIN	FR0003999481
Symbol	-
Land	Frankreich
Anzahl der enthaltenen Werte im Index	120
Index-Typ	-
Wertpapierkategorie	Index

Top 5

Name	Kurs	+ - (%)	Trend
JCDECAUX S...	21,62	+9,91	▲
ATOS SE	2,173	+7,57	▲
ALD S.A. A...	6,845	+7,20	▲
NEXITY SA	11,07	+4,24	▲
SOLUTIONS ...	1,98	+4,21	▲

Intraday 1W 1M 6M 1J 3J

Flop 5

Name	Kurs	+ - (%)	Trend
SOCIÉTÉ GÉ...	24,455	-5,18	▼
APERAM S.A...	25,98	-4,56	▼
VUSIONGROU...	144,50	-3,47	▼
SES S.A.	4,56	-2,81	▼
TÉLÉPERFOR...	94,86	-2,53	▼

Intraday 1W 1M 6M 1J 3J



Nähere Infos zu den Ländern &



Die Wertentwicklung der Vergangenheit lässt keine verlässlichen Rückschlüsse auf die zukünftige Entwicklung eines Finanzinstruments zu.

Quelle: FactSet

Aktuellstes Research

Märkte		
Datum	Überschrift	Download
03.05.2024	Week Ahead	Download
03.05.2024	Wochenausblick	Download
02.05.2024	FX markets reflect uncertain interest rate outlook	Download
02.05.2024	FX-Märkte spiegeln unsicheres Zinsumfeld wider	Download
30.04.2024	Credit Markets Weekly	Download

5J

Regionen

➤ **Märkte nach Region**

Details

03.05.2024 18:05:02

Kurs

6.027,73 EUR

Differenz ▲ **0,57%** (34,05)

Stammdaten

ISIN	FR0003999481
Symbol	-
Land	Frankreich
Wertpapierkategorie	Index
Anzahl der enthaltenen Werte im Index	120

Marktdaten

Eröffnung	6.016,05 EUR
Hoch	6.064,49 EUR
Tief	6.000,96 EUR
Schluss Vortag	5.993,68 EUR
Volumen (Mio.)	101.125.364
Volumen (Stück)	3.734.037.478

Performance und Risiko

	6M	1J	3J
Perf (%)	+12,66%	+6,81%	+22,34%
Perf (abs.)	+677,43	+384,58	+1.100,52
Beta	-	-	-
Volatilität	9,71	11,90	16,81

5J



Die Wertentwicklung der Vergangenheit lässt keine verlässlichen Rückschlüsse auf die zukünftige Entwicklung eines Finanzinstruments zu.

Quelle: FactSet


Kursdaten























Ø Kurs 5 Tage Ø Volumen 5 Tage (Stk.)	6.039,47 EUR (83.687.435)
Ø Kurs 30 Tage Ø Volumen 30 Tage (Stk.)	6.102,81 EUR (101.505.592)
Ø Kurs 100 Tage Ø Volumen 100 Tage (Stk.)	5.906,91 EUR (242.587.314)
Ø Kurs 250 Tage Ø Volumen 250 Tage	5.661,38 EUR (164.518.359)
Hoch seit 1.1. Datum	6.239,43 EUR (02.04.2024)
Tief seit 1.1. Datum	5.526,38 EUR (17.01.2024)
52 Wochen Hoch Datum	6.239,43 EUR (02.04.2024)
52 Wochen Tief Datum	5.132,00 EUR (23.10.2023)

Enthaltene Werte

Name ISIN	Kurs	Diff % Diff +/-	Performance	Datum Zeit	Gehandelte Stück Umsatz Geld
ACCOR S.A. FR0000120404	41,05	0,51% 0,21		03.05.24 17:35:25	464.795 19.052.169,00
AIR FRANCE-KLM SA FR001400J770	9,97	-0,16% -0,02		03.05.24 17:35:23	1.674.326 16.877.914,00
AIR LIQUIDE SA FR0000120073	180,62	-0,24% -0,44		03.05.24 17:36:06	422.018 76.406.161,00
AIRBUS SE NL0000235190	154,34	0,49% 0,76		03.05.24 17:35:12	698.663 107.817.937,00
ALD S.A. ACTIONS NOM. EO ... FR0013258662	6,845	7,20% 0,46		03.05.24 17:35:13	3.388.504 23.680.097,00
ALSTOM SA FR0010220475	15,555	0,06% 0,01		03.05.24 17:37:45	1.047.997 16.267.626,00
ALTEN S.A. FR0000071946	114,20	3,63% 4,00		03.05.24 17:35:29	57.189 6.496.495,00
AMUNDI S.A. FR0004125920	68,00	2,03% 1,35		03.05.24 17:35:09	133.894 9.087.868,00
APERAM S.A. LU0569974404	25,98	-4,56% -1,24		03.05.24 17:35:19	462.288 12.116.649,00
ARCELORMITTAL S.A. LU1598757687	24,30	-0,12% -0,03		03.05.24 17:35:05	1.804.974 44.021.197,00
ARGAN FR0010481960	76,50	2,00% 1,50		03.05.24 17:35:14	25.993 1.965.564,00
ARKEMA S.A. FR0010313833	97,85	-0,46% -0,45		03.05.24 17:35:08	232.268 22.753.400,00
ATOS SE FR0000051732	2,173	7,57% 0,15		03.05.24 17:37:55	3.330.600 7.128.372,00
AXA S.A. FR0000120628	31,43	-1,38% -0,44		03.05.24 17:37:30	5.611.738 173.445.053,00
AÉROPORTS DE PARIS S.A. FR0010340141	121,40	0,08% 0,10		03.05.24 17:35:28	79.100 9.653.036,00
BENETEAU S.A. FR0000035164	12,30	-1,28% -0,16		03.05.24 17:35:14	105.174 1.308.309,00
BIOMERIEUX FR0013280286	98,70	-0,15% -0,15		03.05.24 17:35:18	55.847 5.519.888,00
BNP PARIBAS S.A. FR0000131104	67,64	0,28% 0,19		03.05.24 17:35:28	1.775.234 120.286.434,00
BOLLORÉ S.A. FR0000039299	6,145	1,07% 0,07		03.05.24 17:38:14	579.449 3.560.629,00
BOUYGUES S.A. FR0000120503	35,12	0,92% 0,32		03.05.24 17:35:29	790.280 27.725.690,00
BUREAU VERITAS S.A. FR0006174348	27,70	1,61% 0,44		03.05.24 17:35:29	841.276 23.245.591,00
CAPGEMINI SE FR0000125338	202,60	1,68% 3,35		03.05.24 17:38:10	306.087 61.976.998,00
CARMILA SA FR0010828137	15,98	0,25% 0,04		03.05.24 17:35:02	41.323 661.675,00

CARREFOUR SA FR0000120172	15,62	0,55% 0,09		03.05.24 17:35:17	951.470 14.861.296,00
CGG S.A. FR0013181864	0,3975	-1,68% -0,01		03.05.24 17:35:21	2.582.378 1.035.101,00
COFACE S.A. FR0010667147	14,51	0,14% 0,02		03.05.24 17:35:03	235.389 3.425.678,00
COMPAGNIE DE SAINT-GOBAIN... FR0000125007	77,70	2,64% 2,00		03.05.24 17:38:28	1.131.997 82.609.018,00
COMPAGNIE GENERALE DES ET... FR001400AJ45	36,38	-0,38% -0,14		03.05.24 17:35:36	1.037.382 36.877.483,00
COMPAGNIE PLASTIC OMNIUM ... FR0000124570	11,40	-0,26% -0,03		03.05.24 17:35:16	78.780 908.912,00
COVIVIO SA FR0000064578	48,02	1,78% 0,84		03.05.24 17:35:09	145.865 7.007.823,00
CRÉDIT AGRICOLE S.A. FR0000045072	14,77	1,10% 0,16		03.05.24 17:36:21	8.129.082 121.337.109,00
DANONE S.A. FR0000120644	57,74	0,66% 0,38		03.05.24 17:36:14	1.735.441 99.943.827,00
DASSAULT AVIATION S.A. FR0014004L86	201,80	0,80% 1,60		03.05.24 17:35:18	47.496 9.583.446,00
DASSAULT SYSTÈMES SE FR0014003TT8	36,92	0,63% 0,23		03.05.24 17:35:09	1.449.240 53.467.452,00
DERICHEBOURG SA FR0000053381	4,272	1,09% 0,05		03.05.24 17:35:24	236.186 1.005.960,00
EDENRED S.A. FR0010908533	45,56	3,03% 1,34		03.05.24 17:37:04	498.350 22.636.877,00
EIFPAGE S.A. FR0000130452	101,80	1,09% 1,10		03.05.24 17:35:09	270.841 26.752.317,00
ELIOR GROUP SA FR0011950732	2,624	0,08% 0,00		03.05.24 17:35:10	513.122 1.361.601,00
ELIS S.A. FR0012435121	21,52	1,89% 0,40		03.05.24 17:35:08	237.104 5.100.733,00
EMEIS FR001400NLM4	13,33	-0,09% -0,01		03.05.24 17:37:36	200.498 2.698.795,00
ENGIE S.A. FR0010208488	15,19	-0,16% -0,03		03.05.24 17:35:14	4.693.159 71.391.519,00
ERAMET S.A. FR0000131757	92,65	0,76% 0,70		03.05.24 17:35:09	35.828 3.304.968,00
ESSILORLUXOTTICA FR0000121667	202,00	0,45% 0,90		03.05.24 17:35:01	410.134 82.689.020,00
EURAZEO SE FR0000121121	85,50	0,41% 0,35		03.05.24 17:35:08	92.368 7.920.931,00
EUROAPI SAS FR0014008VX5	2,892	0,91% 0,03		03.05.24 17:35:28	80.803 234.697,00
EUROFINS SCIENTIFIC S.E. FR0014000MR3	56,68	0,32% 0,18		03.05.24 17:35:25	259.204 14.743.984,00
EURONEXT N.V. NL0006294274	85,50	1,00% 0,85		03.05.24 17:35:24	166.616 14.156.171,00
EUTELSAT COMMUNICATIONS FR0010221234	3,864	2,33% 0,09		03.05.24 17:35:22	378.161 1.460.465,00
FORVIA SE FR0000121147	15,05	-1,28% -0,20		03.05.24 17:38:30	935.599 14.237.872,00
GAZTRANSPORT ET TECHNIGAZ... FR0011726835	132,30	0,30% 0,40		03.05.24 17:35:13	74.959 9.934.541,00
GECINA S.A.	98,65	1,49%		03.05.24	144.245

FR0010040865		1,45		17:35:07	14.136.362,00
GETLINK SE FR0010533075	16,56	1,53% 0,25		03.05.24 17:35:22	350.482 5.795.711,00
HERMES INTERNATIONAL SA FR0000052292	2.285,00	2,01% 45,00		03.05.24 17:35:09	45.855 104.588.215,00
ICADE SA FR0000035081	26,16	1,47% 0,38		03.05.24 17:36:09	156.008 4.066.502,00
ID LOGISTICS GROUP FR0010929125	343,50	1,03% 3,50		03.05.24 17:35:03	2.113 725.378,00
IMERYS S.A. FR0000120859	34,34	0,70% 0,24		03.05.24 17:35:01	107.039 3.672.208,00
INTERPARFUMS SA FR0004024222	47,60	2,04% 0,95		03.05.24 17:35:17	19.216 915.673,00
IPSEN S.A. FR0010259150	114,50	-0,52% -0,60		03.05.24 17:35:29	42.555 4.877.002,00
IPSOS S.A. FR0000073298	63,55	0,08% 0,05		03.05.24 17:35:20	33.696 2.144.032,00
JCDECAUX SA FR0000077919	21,62	9,91% 1,95		03.05.24 17:37:22	398.348 8.542.232,00
KERING S.A. FR0000121485	328,55	1,78% 5,75		03.05.24 17:35:21	250.313 82.149.095,00
KLÉPIERRE S.A. FR0000121964	25,42	0,00% 0,00		03.05.24 17:35:06	820.971 20.915.545,00
L'OREAL S.A. FR0000120321	440,90	0,96% 4,20		03.05.24 17:35:07	222.091 97.645.780,00
LA FRANCAISE DES JEUX SA FR0013451333	33,80	0,84% 0,28		03.05.24 17:35:16	182.744 6.178.984,00
LECTRA S.A. FR0000065484	32,65	-0,46% -0,15		03.05.24 17:35:27	14.305 238.901,00
LEGRAND S.A. FR0010307819	95,34	-2,40% -2,34		03.05.24 17:37:36	983.863 93.069.410,00
LVMH MOET HENNESSY LOUIS ... FR0000121014	782,00	1,96% 15,00		03.05.24 17:35:06	232.682 181.593.769,00
MERCIALYS SA FR0010241638	10,61	1,92% 0,20		03.05.24 22:26:33	1.341 14.111,52
MERSEN S.A. FR0000039620	35,45	1,43% 0,50		03.05.24 17:35:25	11.858 419.732,00
METROPOLE TELEVISION M6 FR0000053225	13,26	-0,75% -0,10		03.05.24 17:35:05	64.631 861.526,00
NEOEN S.A. FR0011675362	29,30	2,66% 0,76		03.05.24 17:35:27	234.443 6.839.604,00
NEXANS S.A. FR0000044448	99,90	-1,67% -1,70		03.05.24 17:35:13	105.732 10.540.291,00
NEXITY SA FR0010112524	11,07	4,24% 0,45		03.05.24 17:35:21	230.840 2.523.168,00
ORANGE SA FR0000133308	10,45	0,43% 0,05		03.05.24 17:37:36	4.912.488 51.384.254,00
PERNOD RICARD S.A. FR0000120693	141,25	0,39% 0,55		03.05.24 17:37:36	596.879 84.707.249,00
PLUXEE AANDELEN AN TOONDE... NL0015001W49	29,68	1,42% 0,42		03.05.24 17:35:29	147.513 4.359.793,00
PUBLICIS GROUPE S.A. FR0000130577	104,75	1,01% 1,05		03.05.24 17:35:20	278.243 29.122.465,00
RENAULT SA FR0000131906	48,00	0,76% 0,36		03.05.24 17:35:05	519.551 24.932.027,00

REXEL S.A. FR0010451203	26,05	2,96% 0,75		03.05.24 17:35:20	1.029.364 26.687.486,00
RUBIS SCA FR0013269123	32,28	0,50% 0,16		03.05.24 17:35:08	146.121 4.716.725,00
RÉMY COINTREAU SA FR0000130395	90,25	1,75% 1,55		03.05.24 17:35:25	57.792 5.216.359,00
SAFRAN SA FR0000073272	206,40	1,78% 3,60		03.05.24 17:35:16	323.192 66.528.156,00
SANOFI S.A. FR0000120578	91,30	-0,65% -0,60		03.05.24 17:35:27	891.417 81.522.017,00
SARTORIUS STEDIM BIOTECH ... FR0013154002	208,30	1,17% 2,40		03.05.24 17:35:05	57.704 12.044.038,00
SCHNEIDER ELECTRIC SE FR0000121972	216,30	1,31% 2,80		03.05.24 17:35:23	345.567 74.538.846,00
SCOR SE FR0010411983	29,78	-0,80% -0,24		03.05.24 17:35:24	300.238 8.937.159,00
SEB S.A. FR0000121709	112,40	1,44% 1,60		03.05.24 17:35:28	32.375 3.630.157,00
SES S.A. LU0088087324	4,56	-2,81% -0,13		03.05.24 17:35:06	1.172.102 5.400.007,00
SOCIETE BIC S.A. FR0000120966	65,10	0,62% 0,40		03.05.24 17:38:49	14.561 948.080,00
SOCIÉTÉ GÉNÉRALE S.A. FR0000130809	24,455	-5,18% -1,34		03.05.24 17:39:59	14.137.526 356.077.446,00
SODEXO S.A. FR0000121220	80,75	0,81% 0,65		03.05.24 17:35:13	135.945 10.977.592,00
SOITEC S.A. FR0013227113	94,20	2,84% 2,60		03.05.24 17:35:23	83.240 7.826.796,00
SOLUTIONS 30 SE FR0013379484	1,98	4,21% 0,08		03.05.24 17:35:06	624.354 1.223.265,00
SOLVAY SA BE0003470755	30,14	-1,18% -0,36		03.05.24 17:37:36	364.126 10.899.206,00
SOPRA STERIA GROUP S.A. FR0000050809	212,20	2,41% 5,00		03.05.24 17:35:00	29.342 6.215.699,00
SPIE S.A. FR0012757854	34,96	1,51% 0,52		03.05.24 17:35:08	210.235 7.343.918,00
STELLANTIS N.V. NL00150001Q9	20,35	1,88% 0,38		03.05.24 17:38:49	3.313.299 67.176.236,00
STMICROELECTRONICS N.V. NL0000226223	37,205	2,59% 0,94		03.05.24 17:35:07	1.746.644 64.816.490,00
TECHNIP ENERGIES BV NL0014559478	22,30	2,39% 0,52		03.05.24 17:35:16	276.950 6.143.250,00
THALES S.A. FR0000121329	161,05	1,48% 2,35		03.05.24 17:35:29	141.409 22.723.624,00