

# SBF 120 INDEX

ISIN: **FR0003999481** WKN: -

## Übersicht

29.04.2024 18:05:02

**Kurs**

**6.098,18** EUR

**Differenz** ➔ 0,00% (0,00)

### Stammdaten

ISIN FR0003999481

Symbol -

Land Frankreich

Anzahl der enthaltenen Werte im Index 120

Index-Typ -

Wertpapierkategorie Index

### Top 5

Name	Kurs	+ - (%)	Trend
ATOS SE	2,274	+19,18	➔
EMEIS	13,60	+6,25	➔
ERAMET S.A...	93,50	+5,95	➔
EUROAPI SA...	2,918	+5,72	➔
VUSIONGROU...	133,60	+5,61	➔

Intraday 1W 1M 6M 1J 3J

### Flop 5

Name	Kurs	+ - (%)	Trend
SES S.A.	4,95	-10,41	➔
MERCIALYS ...	10,15	-9,05	➔
CARMILA SA	15,84	-6,05	➔
VICAT S.A.	35,20	-4,09	➔
EUTELSAT C...	3,794	-2,37	➔

Intraday 1W 1M 6M 1J 3J



Nähere Infos zu den Ländern &



Die Wertentwicklung der Vergangenheit lässt keine verlässlichen Rückschlüsse auf die zukünftige Entwicklung eines Finanzinstruments zu.

Quelle: FactSet

### Aktuellstes Research

Märkte		
Datum	Überschrift	Download
29.04.2024	Wie reagiert die Fed auf die jüngsten Daten?	
26.04.2024	Week Ahead	
26.04.2024	Wochenausblick	
26.04.2024	Global Equity Ratings	
26.04.2024	Aktienempfehlungen Global	

**Regionen**

➤ **Märkte nach Region**

## Details

29.04.2024 18:05:02

**Kurs**

**6.098,18** EUR

**Differenz** ➔ 0,00% (0,00)

### Stammdaten

**ISIN** FR0003999481

**Symbol** -

**Land** Frankreich

**Wertpapierkategorie** Index

**Anzahl der enthaltenen Werte im Index** 120

### Marktdaten

**Eröffnung** 6.129,53 EUR

**Hoch** 6.141,93 EUR

**Tief** 6.098,18 EUR

**Schluss Vortag** 6.098,18 EUR

**Volumen (Mio.)** 88.545.500

**Volumen (Stück)** 3.404.788.986

### Performance und Risiko

	6M	1J	3J
<b>Perf (%)</b>	+18,43%	+6,82%	+23,12%
<b>Perf (abs.)</b>	+949,11	+389,58	+1.145,01
<b>Beta</b>	-	-	-
<b>Volatilität</b>	9,88	11,88	16,81



Die Wertentwicklung der Vergangenheit lässt keine verlässlichen Rückschlüsse auf die zukünftige Entwicklung eines Finanzinstruments zu.





























Quelle: FactSet

### Kursdaten























<b>Ø Kurs 5 Tage   Ø Volumen 5 Tage (Stk.)</b>	6.100,22 EUR (92.902.048)
<b>Ø Kurs 30 Tage   Ø Volumen 30 Tage (Stk.)</b>	6.118,49 EUR (136.639.615)
<b>Ø Kurs 100 Tage   Ø Volumen 100 Tage (Stk.)</b>	5.892,81 EUR (254.316.030)
<b>Ø Kurs 250 Tage   Ø Volumen 250 Tage</b>	5.656,58 EUR (164.860.728)
<b>Hoch seit 1.1.   Datum</b>	6.239,43 EUR (02.04.2024)
<b>Tief seit 1.1.   Datum</b>	5.526,38 EUR (17.01.2024)
<b>52 Wochen Hoch   Datum</b>	6.239,43 EUR (02.04.2024)
<b>52 Wochen Tief   Datum</b>	5.132,00 EUR (23.10.2023)

## Enthaltene Werte

Name ISIN	Kurs	Diff % Diff /-	Performance	Datum Zeit	Gehandelte Stück Umsatz Geld
ACCOR S.A. FR0000120404	41,78	-1,18% -0,50		29.04.24 17:39:47	478.523 20.078.574,00
AIR FRANCE-KLM SA FR001400J770	10,07	3,60% 0,35	█	29.04.24 17:39:18	1.988.071 19.804.194,00
AIR LIQUIDE SA FR0000120073	184,40	-0,42% -0,78		29.04.24 17:35:22	469.960 86.642.596,00
AIRBUS SE NL0000235190	155,90	-0,74% -1,16		29.04.24 17:38:11	931.973 144.977.395,00
ALD S.A. ACTIONS NOM. EO ... FR0013258662	6,325	2,10% 0,13	█	29.04.24 17:35:11	340.178 2.139.504,00
ALSTOM SA FR0010220475	15,255	1,40% 0,21	█	29.04.24 17:35:29	733.934 11.208.547,00
ALTEN S.A. FR0000071946	112,20	-1,75% -2,00		29.04.24 17:35:24	90.984 7.017.268,00
AMUNDI S.A. FR0004125920	65,55	-0,30% -0,20		29.04.24 17:35:09	186.491 12.227.065,00
APERAM S.A. LU0569974404	28,00	0,36% 0,10		29.04.24 17:35:20	130.895 3.650.663,00
ARCELORMITTAL S.A. LU1598757687	24,05	1,26% 0,30	█	29.04.24 17:35:09	2.081.041 49.944.524,00
ARGAN FR0010481960	73,40	0,96% 0,70	█	29.04.24 17:35:01	14.855 1.095.887,00
ARKEMA S.A. FR0010313833	97,40	1,19% 1,15	█	29.04.24 17:35:23	92.746 9.022.032,00
ATOS SE FR0000051732	2,274	19,18% 0,37	█	29.04.24 17:38:35	6.868.313 15.543.144,00
AXA S.A. FR0000120628	34,19	1,00% 0,34	█	29.04.24 17:35:20	3.917.606 132.150.292,00
AÉROPORTS DE PARIS S.A. FR0010340141	118,30	-0,17% -0,20		29.04.24 17:35:14	72.069 8.546.633,00
BENETEAU S.A. FR0000035164	12,36	0,98% 0,12	█	29.04.24 17:35:12	109.018 1.338.560,00
BIOMERIEUX FR0013280286	102,30	0,79% 0,80	█	29.04.24 17:37:07	86.178 8.808.141,00
BNP PARIBAS S.A. FR0000131104	67,72	1,06% 0,71	█	29.04.24 17:36:24	2.454.535 166.199.141,00
BOLLORÉ S.A. FR0000039299	6,135	-1,45% -0,09		29.04.24 17:35:13	572.608 3.497.517,00
BOUYGUES S.A. FR0000120503	36,56	0,88% 0,32	█	29.04.24 17:35:02	772.896 28.271.119,00
BUREAU VERITAS S.A. FR0006174348	27,48	-0,72% -0,20		29.04.24 17:35:30	659.964 18.161.175,00
CAPGEMINI SE FR0000125338	205,50	1,18% 2,40	█	29.04.24 17:36:16	383.458 78.786.499,00
CARMILA SA FR0010828137	15,84	-6,05% -1,02		29.04.24 17:35:26	63.293 1.000.255,00

CARREFOUR SA FR0000120172	15,89	-0,19% -0,03		29.04.24 17:35:15	776.080 12.343.875,00
CGG S.A. FR0013181864	0,4061	-0,37% -0,00		29.04.24 17:35:27	2.813.948 1.153.238,00
COFACE S.A. FR0010667147	14,55	0,62% 0,09		29.04.24 17:35:09	190.646 2.768.050,00
COMPAGNIE DE SAINT-GOBAIN... FR0000125007	74,70	-0,72% -0,54		29.04.24 17:35:18	1.180.241 88.273.846,00
COMPAGNIE GENERALE DES ET... FR001400AJ45	36,32	1,97% 0,70		29.04.24 17:35:18	1.322.178 47.996.612,00
COMPAGNIE PLASTIC OMNIUM ... FR0000124570	11,94	2,49% 0,29		29.04.24 17:35:28	149.999 1.788.969,00
COVIVIO SA FR0000064578	47,32	1,55% 0,72		29.04.24 17:35:11	90.324 4.267.994,00
CRÉDIT AGRICOLE S.A. FR0000045072	14,55	-0,03% -0,01		29.04.24 17:35:26	3.980.428 58.014.778,00
DANONE S.A. FR0000120644	58,66	0,62% 0,36		29.04.24 17:39:18	1.032.070 60.500.235,00
DASSAULT AVIATION S.A. FR0014004L86	202,80	-0,49% -1,00		29.04.24 17:35:27	22.002 4.465.649,00
DASSAULT SYSTÈMES SE FR0014003TT8	37,52	-0,66% -0,25		29.04.24 17:35:19	1.967.874 74.038.429,00
DERICHEBOURG SA FR0000053381	4,048	3,53% 0,14		29.04.24 17:35:05	266.090 1.066.614,00
EDENRED S.A. FR0010908533	45,27	0,71% 0,32		29.04.24 17:35:29	310.758 14.088.053,00
EIFPAGE S.A. FR0000130452	100,60	-0,05% -0,05		29.04.24 17:35:16	159.867 16.118.246,00
ELIOR GROUP SA FR0011950732	2,536	4,97% 0,12		29.04.24 17:35:05	657.120 1.650.555,00
ELIS S.A. FR0012435121	21,32	-0,56% -0,12		29.04.24 17:35:07	208.472 4.455.830,00
EMEIS FR001400NLM4	13,60	6,25% 0,80		29.04.24 17:38:36	566.182 7.685.009,00
ENGIE S.A. FR0010208488	16,25	0,93% 0,15		29.04.24 17:35:04	6.983.135 113.472.343,00
ERAMET S.A. FR0000131757	93,50	5,95% 5,25		29.04.24 17:35:27	183.247 16.707.321,00
ESSILORLUXOTTICA FR0000121667	201,60	-0,84% -1,70		29.04.24 17:35:41	287.079 58.038.560,00
EURAZEO SE FR0000121121	86,00	1,24% 1,05		29.04.24 17:35:18	66.749 5.732.557,00
EUROAPI SAS FR0014008VX5	2,918	5,72% 0,16		29.04.24 17:35:11	206.424 591.427,00
EUROFINS SCIENTIFIC S.E. FR0014000MR3	58,70	3,64% 2,06		29.04.24 17:35:14	359.359 20.992.030,00
EURONEXT N.V. NL0006294274	84,60	0,24% 0,20		29.04.24 17:35:22	105.772 8.939.875,00
EUTELSAT COMMUNICATIONS FR0010221234	3,794	-2,37% -0,09		29.04.24 17:35:33	113.710 434.905,00
FORVIA SE FR0000121147	15,02	4,78% 0,69		29.04.24 17:35:04	1.293.573 19.295.141,00
GAZTRANSPORT ET TECHNIGAZ... FR0011726835	129,80	-0,15% -0,20		29.04.24 17:35:05	61.953 8.044.108,00
GECINA S.A.	95,80	0,63%		29.04.24	86.944

FR0010040865		0,60		17:37:43	8.329.710,00
GETLINK SE FR0010533075	15,715	-0,60% -0,10		29.04.24 17:35:00	594.976 9.385.845,00
HERMES INTERNATIONAL SA FR0000052292	2.298,00	-2,21% -52,00		29.04.24 17:35:26	33.524 77.621.411,00
ICADE SA FR0000035081	25,58	2,32% 0,58	█	29.04.24 17:36:15	65.041 1.652.108,00
ID LOGISTICS GROUP FR0010929125	346,00	1,02% 3,50	█	29.04.24 17:35:29	1.689 582.830,00
IMERYS S.A. FR0000120859	31,04	2,04% 0,62	█	29.04.24 17:35:21	106.091 3.264.116,00
INTERPARFUMS SA FR0004024222	48,40	2,43% 1,15	█	29.04.24 17:35:03	28.808 1.383.479,00
IPSEN S.A. FR0010259150	112,50	-0,44% -0,50		29.04.24 17:35:29	77.038 8.666.272,00
IPSOS S.A. FR0000073298	63,20	-0,47% -0,30		29.04.24 17:35:27	100.467 4.388.331,00
JCDECAUX SA FR0000077919	19,88	1,64% 0,32	█	29.04.24 17:35:22	57.695 1.142.002,00
KERING S.A. FR0000121485	335,65	-0,68% -2,30		29.04.24 17:35:17	180.147 60.589.857,00
KLÉPIERRE S.A. FR0000121964	25,14	0,48% 0,12		29.04.24 17:35:24	427.855 10.768.441,00
L'OREAL S.A. FR0000120321	436,50	0,20% 0,85		29.04.24 17:35:15	248.368 108.249.384,00
LA FRANCAISE DES JEUX SA FR0013451333	35,40	1,03% 0,36	█	29.04.24 17:39:24	184.609 6.520.243,00
LECTRA S.A. FR0000065484	32,20	0,31% 0,10		29.04.24 17:35:28	11.556 370.117,00
LEGRAND S.A. FR0010307819	97,74	-0,10% -0,10		29.04.24 17:35:19	286.717 28.052.068,00
LVMH MOET HENNESSY LOUIS ... FR0000121014	779,20	-1,64% -13,00		29.04.24 17:35:11	228.207 177.879.407,00
MERCIALYS SA FR0010241638	10,15	-9,05% -1,01		29.04.24 17:35:12	524.206 5.015.388,00
MERSEN S.A. FR0000039620	35,90	1,13% 0,40	█	29.04.24 17:35:49	28.503 1.020.889,00
METROPOLE TELEVISION M6 FR0000053225	14,82	2,21% 0,32	█	29.04.24 17:35:17	248.698 3.672.257,00
NEOEN S.A. FR0011675362	29,66	-0,20% -0,06		29.04.24 17:35:08	147.912 4.392.866,00
NEXANS S.A. FR0000044448	100,90	1,71% 1,70	█	29.04.24 17:35:02	83.900 8.441.117,00
NEXITY SA FR0010112524	10,70	4,70% 0,48	█	29.04.24 17:35:23	182.540 1.934.031,00
ORANGE SA FR0000133308	10,475	0,77% 0,08		29.04.24 17:35:21	5.416.600 56.721.837,00
PERNOD RICARD S.A. FR0000120693	142,15	-0,25% -0,35		29.04.24 17:38:11	403.788 57.513.505,00
PLUXEE AANDELEN AN TOONDE... NL0015001W49	28,57	3,68% 1,01	█	29.04.24 17:35:17	154.584 4.383.184,00
PUBLICIS GROUPE S.A. FR0000130577	104,15	-0,24% -0,25		29.04.24 17:38:14	295.305 30.747.386,00
RENAULT SA FR0000131906	49,47	1,89% 0,92	█	29.04.24 17:35:11	679.747 33.578.338,00

REXEL S.A. FR0010451203	25,68	1,58% 0,40		29.04.24 17:35:22	520.006 12.557.867,00
RUBIS SCA FR0013269123	32,62	0,49% 0,16		29.04.24 17:38:44	181.826 5.925.357,00
RÉMY COINTREAU SA FR0000130395	90,55	0,84% 0,75		29.04.24 17:36:06	85.043 7.702.700,00
SAFRAN SA FR0000073272	204,90	-1,77% -3,70		29.04.24 17:35:21	364.057 74.803.984,00
SANOFI S.A. FR0000120578	91,84	0,67% 0,61		29.04.24 17:37:10	1.273.910 117.024.407,00
SARTORIUS STEDIM BIOTECH ... FR0013154002	209,70	0,67% 1,40		29.04.24 17:35:13	58.943 12.386.038,00
SCHNEIDER ELECTRIC SE FR0000121972	216,05	-0,60% -1,30		29.04.24 17:36:17	556.825 120.521.375,00
SCOR SE FR0010411983	31,36	3,16% 0,96		29.04.24 17:35:05	446.227 13.965.436,00
SEB S.A. FR0000121709	112,40	-1,58% -1,80		29.04.24 17:35:01	54.005 6.075.633,00
SES S.A. LU0088087324	4,95	-10,41% -0,57		29.04.24 17:38:05	2.034.174 10.758.021,00
SOCIETE BIC S.A. FR0000120966	65,40	0,46% 0,30		29.04.24 17:35:57	39.960 2.608.502,00
SOCIÉTÉ GÉNÉRALE S.A. FR0000130809	25,585	0,99% 0,25		29.04.24 17:35:16	2.463.440 63.066.507,00
SODEXO S.A. FR0000121220	82,05	4,32% 3,40		29.04.24 17:36:29	325.288 26.544.859,00
SOITEC S.A. FR0013227113	91,90	-0,49% -0,45		29.04.24 17:35:22	46.608 4.294.809,00
SOLUTIONS 30 SE FR0013379484	1,977	1,80% 0,04		29.04.24 17:35:24	330.058 649.406,00
SOLVAY SA BE0003470755	30,85	2,22% 0,67		29.04.24 17:35:28	225.725 6.927.758,00
SOPRA STERIA GROUP S.A. FR0000050809	209,00	-1,32% -2,80		29.04.24 17:35:26	25.620 5.372.119,00
SPIE S.A. FR0012757854	34,34	0,53% 0,18		29.04.24 17:35:05	194.741 6.700.628,00
STELLANTIS N.V. NL00150001Q9	23,21	0,76% 0,18		29.04.24 17:35:24	1.626.844 37.651.180,00
STMICROELECTRONICS N.V. NL0000226223	38,15	-1,33% -0,52		29.04.24 17:35:26	1.899.350 72.737.231,00
TECHNIP ENERGIES BV NL0014559478	22,60	0,89% 0,20		29.04.24 17:35:15	208.143 4.719.182,00
THALES S.A. FR0000121329	158,40	-0,19% -0,30		29.04.24 17:35:20	160.053 25.345.619,00