

SBF 120 INDEX

ISIN: **FR0003999481** WKN: -

Übersicht

25.04.2024 18:05:02

Kurs

6.055,72 EUR

Differenz ▼ -0,93% (-56,61)

Stammdaten

ISIN FR0003999481

Symbol -

Land Frankreich

Anzahl der enthaltenen Werte im Index 120

Index-Typ -

Wertpapierkategorie Index

Top 5

Name	Kurs	+ - (%)	Trend
VERALLIA S...	35,56	+4,71	▲
SANOFI S.A...	91,62	+4,47	▲
ERAMET S.A...	79,30	+4,14	▲
CARMILA SA	16,76	+2,44	▲
BUREAU VER...	27,32	+1,56	▲

Intraday 1W 1M 6M 1J 3J

Flop 5

Name	Kurs	+ - (%)	Trend
X-FAB SILI...	6,55	-6,83	▼
WORLDLINE ...	9,718	-6,42	▼
INTERPARFU...	48,40	-6,02	▼
ATOS SE	1,8905	-5,00	▼
SOLVAY SA	29,75	-4,65	▼

Intraday 1W 1M 6M 1J 3J



Nähere Infos zu den Ländern &

5J



Die Wertentwicklung der Vergangenheit lässt keine verlässlichen Rückschlüsse auf die zukünftige Entwicklung eines Finanzinstruments zu.

Quelle: FactSet

Aktuellstes Research

Märkte

Datum	Überschrift	Download
24.04.2024	Credit Markets Weekly	↓
24.04.2024	Credit Markets Weekly (DE)	↓
22.04.2024	Wird sich die Stimmung im April verbessern?	
19.04.2024	Week Ahead	↓
19.04.2024	Wochenausblick	↓

Regionen

➤ **Märkte nach Region**

Details

25.04.2024 18:05:02

Kurs

6.055,72 EURDifferenz  -0,93% (-56,61)

Stammdaten

ISIN	FR0003999481
Symbol	-
Land	Frankreich
Wertpapierkategorie	Index
Anzahl der enthaltenen Werte im Index	120

Marktdaten

Eröffnung	6.113,04 EUR
Hoch	6.114,51 EUR
Tief	6.011,55 EUR
Schluss Vortag	6.112,33 EUR
Volumen (Mio.)	98.868.318
Volumen (Stück)	4.561.996.670

Performance und Risiko

	6M	1J	3J
Perf (%)	+15,75%	+5,71%	+23,08%
Perf (abs.)	+823,88	+326,99	+1.135,65
Beta	-	-	-
Volatilität	10,01	11,91	16,79



5J

Die Wertentwicklung der Vergangenheit lässt keine verlässlichen Rückschlüsse auf die zukünftige Entwicklung eines Finanzinstruments zu.

Quelle: FactSet

Kursdaten

Ø Kurs 5 Tage Ø Volumen 5 Tage (Stk.)	6.085,88 EUR (93.057.219)
Ø Kurs 30 Tage Ø Volumen 30 Tage (Stk.)	6.121,35 EUR (140.522.472)
Ø Kurs 100 Tage Ø Volumen 100 Tage (Stk.)	5.882,07 EUR (260.840.216)
Ø Kurs 250 Tage Ø Volumen 250 Tage	5.653,07 EUR (165.077.093)
Hoch seit 1.1. Datum	6.239,43 EUR (02.04.2024)
Tief seit 1.1. Datum	5.526,38 EUR (17.01.2024)
52 Wochen Hoch Datum	6.239,43 EUR (02.04.2024)
52 Wochen Tief Datum	5.132,00 EUR (23.10.2023)


















Enthaltene Werte

Seite 1 von 2

<< < > >>

Name  ISIN	Kurs	Diff %  Diff /-	Performance 	Datum Zeit	Gehandelte Stück  Umsatz Geld 
ACCOR S.A. FR0000120404	41,70	-1,07% -0,45		25.04.24 17:37:29	926.723 38.664.814,00
AIR FRANCE-KLM SA FR001400J770	9,69	-2,75% -0,27		25.04.24 17:38:42	1.268.101 12.424.208,00
AIR LIQUIDE SA FR0000120073	183,62	-1,35% -2,52		25.04.24 17:36:10	922.404 168.234.297,00
AIRBUS SE NL0000235190	158,52	-2,28% -3,70		25.04.24 17:35:36	1.103.569 175.074.194,00
ALD S.A. ACTIONS NOM. EO ... FR0013258662	5,865	-2,90% -0,18		25.04.24 17:35:01	354.649 2.108.036,00
ALSTOM SA FR0010220475	14,905	-0,90% -0,14		25.04.24 17:35:23	1.301.542 19.518.525,00
ALTEN S.A. FR0000071946	128,90	-1,15% -1,50		25.04.24 17:35:15	30.839 3.968.025,00
AMUNDI S.A. FR0004125920	63,65	-1,70% -1,10		25.04.24 17:35:25	220.452 13.985.626,00
APERAM S.A. LU0569974404	27,36	-0,58% -0,16		25.04.24 17:35:14	126.749 3.462.690,00
ARCELORMITTAL S.A. LU1598757687	23,54	-0,42% -0,10		25.04.24 17:35:13	2.802.569 65.534.391,00
ARGAN FR0010481960	71,60	-1,10% -0,80		25.04.24 17:35:25	31.941 2.306.024,00
ARKEMA S.A. FR0010313833	94,60	-0,73% -0,70		25.04.24 17:35:26	159.182 15.042.484,00
ATOS SE FR0000051732	1,8905	-5,00% -0,10		25.04.24 17:38:23	2.327.745 4.324.444,00
AXA S.A. FR0000120628	33,80	-1,31% -0,45		25.04.24 17:35:02	4.264.207 143.691.003,00
AÉROPORTS DE PARIS S.A. FR0010340141	116,90	-1,52% -1,80		25.04.24 17:35:24	97.729 11.442.777,00
BENETEAU S.A. FR0000035164	12,30	-2,54% -0,32		25.04.24 17:35:12	59.582 737.608,00
BIOMERIEUX FR0013280286	99,50	-1,19% -1,20		25.04.24 17:35:03	56.828 5.625.499,00
BNP PARIBAS S.A. FR0000131104	68,36	0,93% 0,63		25.04.24 17:35:29	3.638.561 248.667.969,00
BOLLORÉ S.A. FR0000039299	6,19	-0,48% -0,03		25.04.24 17:35:15	383.155 2.368.515,00
BOUYGUES S.A. FR0000120503	35,86	-1,73% -0,63		25.04.24 17:35:22	683.719 24.564.431,00
BUREAU VERITAS S.A. FR0006174348	27,32	1,56% 0,42		25.04.24 17:37:08	1.051.153 28.785.740,00
CAPGEMINI SE FR0000125338	201,10	-2,19% -4,50		25.04.24 17:35:02	351.682 70.818.304,00
CARMILA SA FR0010828137	16,76	2,44% 0,40		25.04.24 17:35:03	88.518 1.475.939,00

CARREFOUR SA FR0000120172	15,695	-2,24% -0,36		25.04.24 17:36:42	3.038.949 46.683.308,00
CGG S.A. FR0013181864	0,4121	-2,00% -0,01		25.04.24 17:35:09	5.460.073 2.241.426,00
COFACE S.A. FR0010667147	14,46	-0,82% -0,12		25.04.24 17:35:22	128.235 1.843.485,00
COMPAGNIE DE SAINT-GOBAIN... FR0000125007	70,40	-0,59% -0,42		25.04.24 17:35:12	962.923 67.213.324,00
COMPAGNIE GENERALE DES ET... FR001400AJ45	35,84	-0,42% -0,15		25.04.24 17:35:11	1.649.214 58.642.896,00
COMPAGNIE PLASTIC OMNIUM ... FR0000124570	11,60	-0,85% -0,10		25.04.24 17:35:27	115.671 1.342.125,00
COVIVIO SA FR0000064578	44,84	0,00% 0,00		25.04.24 17:35:24	196.077 8.800.055,00
CRÉDIT AGRICOLE S.A. FR0000045072	14,475	0,17% 0,03		25.04.24 17:35:23	3.958.008 56.897.751,00
DANONE S.A. FR0000120644	59,30	-0,77% -0,46		25.04.24 17:35:18	1.376.895 81.425.737,00
DASSAULT AVIATION S.A. FR0014004L86	201,80	-1,75% -3,60		25.04.24 17:37:55	32.424 6.536.873,00
DASSAULT SYSTÈMES SE FR0014003TT8	37,29	-4,24% -1,65		25.04.24 17:35:22	4.280.839 154.998.009,00
DERICHEBOURG SA FR0000053381	3,858	-2,77% -0,11		25.04.24 17:35:18	371.230 1.450.871,00
EDENRED S.A. FR0010908533	45,02	-1,38% -0,63		25.04.24 17:35:06	573.554 25.835.380,00
EIFPAGE S.A. FR0000130452	99,48	-0,77% -0,77		25.04.24 17:35:15	190.984 18.980.710,00
ELIOR GROUP SA FR0011950732	2,354	-1,59% -0,04		25.04.24 17:35:05	288.773 682.313,00
ELIS S.A. FR0012435121	21,44	-0,19% -0,04		25.04.24 17:35:29	288.683 6.178.093,00
EMEIS FR001400NLM4	11,93	-4,15% -0,52		25.04.24 17:35:10	232.052 2.763.068,00
ENGIE S.A. FR0010208488	16,08	-0,03% -0,01		25.04.24 17:35:23	4.741.557 76.104.171,00
ERAMET S.A. FR0000131757	79,30	4,14% 3,15	█	25.04.24 17:35:14	125.333 9.853.550,00
ESSILORLUXOTTICA FR0000121667	201,60	-1,51% -3,10		25.04.24 17:35:15	507.048 102.616.823,00
EURAZEO SE FR0000121121	82,35	-2,26% -1,90		25.04.24 17:35:00	66.679 5.530.487,00
EUROAPI SAS FR0014008VX5	2,596	-3,35% -0,09		25.04.24 17:35:07	157.676 417.455,00
EUROFINS SCIENTIFIC S.E. FR0014000MR3	57,50	1,16% 0,66	█	25.04.24 17:35:00	640.360 36.560.851,00
EURONEXT N.V. NL0006294274	83,70	0,60% 0,50	█	25.04.24 17:35:36	131.955 10.964.356,00
EUTELSAT COMMUNICATIONS FR0010221234	3,762	-0,90% -0,03		25.04.24 17:35:15	48.566 182.411,00
FORVIA SE FR0000121147	14,195	-0,94% -0,14		25.04.24 17:35:34	725.486 10.337.300,00
GAZTRANSPORT ET TECHNIGAZ... FR0011726835	129,30	-0,54% -0,70		25.04.24 17:35:04	125.616 16.231.664,00
GECINA S.A.	93,20	-0,80%		25.04.24	104.649

FR0010040865		-0,75		17:36:50	9.749.390,00
GETLINK SE	15,635	1,39%		25.04.24	844.504
FR0010533075		0,22		17:36:19	13.185.573,00
HERMES INTERNATIONAL SA	2.297,00	-2,38%		25.04.24	82.620
FR0000052292		-56,00		17:35:26	187.841.191,00
ICADE SA	24,46	-1,21%		25.04.24	105.968
FR0000035081		-0,30		17:36:33	2.585.989,00
ID LOGISTICS GROUP	342,00	-1,87%		25.04.24	9.078
FR0010929125		-6,50		17:35:12	3.169.632,00
IMERY S.A.	29,76	-0,33%		25.04.24	27.526
FR0000120859		-0,10		17:35:18	819.039,00
INTERPARFUMS SA	48,40	-6,02%		25.04.24	66.989
FR0004024222		-3,10		17:35:29	3.272.620,00
IPSEN S.A.	112,30	0,00%		25.04.24	68.205
FR0010259150		0,00		17:35:29	7.671.142,00
IPSOS S.A.	62,70	-0,95%		25.04.24	51.441
FR0000073298		-0,60		17:35:13	3.226.284,00
JCDECAUX SA	19,45	0,05%		25.04.24	51.939
FR0000077919		0,01		17:35:22	1.010.813,00
KERING S.A.	327,30	0,35%		25.04.24	260.030
FR0000121485		1,15		17:35:12	84.463.379,00
KLÉPIERRE S.A.	24,84	-0,56%		25.04.24	632.827
FR0000121964		-0,14		17:35:16	15.703.691,00
L'OREAL S.A.	435,75	-1,02%		25.04.24	190.758
FR0000120321		-4,50		17:35:21	82.702.979,00
LA FRANCAISE DES JEUX SA	34,50	-1,32%		25.04.24	176.284
FR0013451333		-0,46		17:35:10	6.073.881,00
LECTRA S.A.	32,85	-3,10%		25.04.24	36.280
FR0000065484		-1,05		17:36:42	1.175.276,00
LEGRAND S.A.	95,70	-2,29%		25.04.24	515.509
FR0010307819		-2,24		17:35:20	49.213.247,00
LVMH MOET HENNESSY LOUIS ...	778,00	-2,77%		25.04.24	312.597
FR0000121014		-22,20		17:36:47	242.755.197,00
MERCIALYS SA	11,05	-0,27%		25.04.24	314.590
FR0010241638		-0,03		17:35:21	3.479.449,00
MERSEN S.A.	34,75	0,72%		25.04.24	45.889
FR0000039620		0,25		17:35:13	1.612.891,00
METROPOLE TELEVISION M6	14,32	-0,97%		25.04.24	102.663
FR0000053225		-0,14		17:35:28	1.477.438,00
NEOEN S.A.	29,36	-0,20%		25.04.24	160.627
FR0011675362		-0,06		17:35:29	4.703.881,00
NEXANS S.A.	96,45	-1,58%		25.04.24	95.741
FR0000044448		-1,55		17:35:14	9.082.244,00
NEXITY SA	9,535	-1,29%		25.04.24	88.570
FR0010112524		-0,13		17:35:24	852.738,00
ORANGE SA	10,485	-1,50%		25.04.24	7.176.650
FR0000133308		-0,16		17:38:54	75.085.527,00
PERNOD RICARD S.A.	141,50	-2,45%		25.04.24	649.656
FR0000120693		-3,55		17:35:25	91.807.018,00
PLUXEE AANDELEN AN TOONDE...	27,695	0,89%		25.04.24	125.037
NL0015001W49		0,25		17:35:06	3.461.025,00
PUBLICIS GROUPE S.A.	102,60	-2,29%		25.04.24	413.484
FR0000130577		-2,40		17:36:33	42.190.821,00
RENAULT SA	48,00	-1,68%		25.04.24	750.530
FR0000131906		-0,82		17:35:08	36.249.105,00

REXEL S.A. FR0010451203	24,30	-1,78% -0,44		25.04.24 17:35:27	571.983 13.788.539,00
RUBIS SCA FR0013269123	32,26	-0,74% -0,24		25.04.24 17:35:24	139.458 4.452.679,00
RÉMY COINTREAU SA FR0000130395	91,70	-0,81% -0,75		25.04.24 17:37:48	111.428 10.216.266,00
SAFRAN SA FR0000073272	207,50	-1,28% -2,70		25.04.24 17:35:00	441.603 91.271.617,00
SANOFI S.A. FR0000120578	91,62	4,47% 3,92	█	25.04.24 17:39:32	3.378.063 307.346.339,00
SARTORIUS STEDIM BIOTECH ... FR0013154002	203,40	-2,35% -4,90		25.04.24 17:35:04	89.724 18.134.931,00
SCHNEIDER ELECTRIC SE FR0000121972	211,40	-0,59% -1,25		25.04.24 17:35:13	744.725 157.283.406,00
SCOR SE FR0010411983	30,26	-1,56% -0,48		25.04.24 17:35:16	274.461 8.311.613,00
SEB S.A. FR0000121709	111,20	-0,89% -1,00		25.04.24 17:38:44	80.376 8.937.470,00
SES S.A. LU0088087324	5,45	-1,45% -0,08		25.04.24 17:35:27	643.427 3.487.458,00
SOCIETE BIC S.A. FR0000120966	64,90	-1,37% -0,90		25.04.24 17:35:24	42.079 2.731.859,00
SOCIÉTÉ GÉNÉRALE S.A. FR0000130809	25,095	-0,73% -0,19		25.04.24 17:35:06	2.157.539 53.923.438,00
SODEXO S.A. FR0000121220	79,00	-1,62% -1,30		25.04.24 17:35:17	186.004 14.675.399,00
SOITEC S.A. FR0013227113	88,55	-2,69% -2,45		25.04.24 17:35:14	68.883 6.146.404,00
SOLUTIONS 30 SE FR0013379484	1,871	-2,65% -0,05		25.04.24 17:35:25	230.828 436.269,00
SOLVAY SA BE0003470755	29,75	-4,65% -1,45		25.04.24 17:35:04	478.021 14.340.696,00
SOPRA STERIA GROUP S.A. FR0000050809	213,80	-1,75% -3,80		25.04.24 17:35:16	33.967 7.254.437,00
SPIE S.A. FR0012757854	34,20	0,59% 0,20	█	25.04.24 17:35:01	277.524 9.381.139,00
STELLANTIS N.V. NL00150001Q9	22,905	-1,61% -0,38		25.04.24 17:35:26	2.433.301 56.125.603,00
STMICROELECTRONICS N.V. NL0000226223	39,66	1,12% 0,44	█	25.04.24 17:35:01	4.731.026 186.355.420,00
TECHNIP ENERGIES BV NL0014559478	22,48	-0,18% -0,04		25.04.24 17:35:11	233.822 5.170.011,00
THALES S.A. FR0000121329	156,65	-2,09% -3,35		25.04.24 17:35:01	238.989 37.164.562,00