

# DOW JONES INDUSTRIAL AVERAGE

ISIN: **US2605661048** WKN: -

## Übersicht

16.07.2024 17:02:43

Kurs

**40.782,62** USD

Differenz ▲ 1,42% (570,90)

### Stammdaten

ISIN US2605661048

Symbol -

Land USA

Anzahl der enthaltenen Werte im Index 30

Index-Typ Kursindex

Wertpapierkategorie Index

### Top 5

Name	Kurs	+ - (%)	Trend
UNITEDHEAL...	544,57	+5,67	<span style="color: green;">▲</span>
CATERPILLA...	356,12	+2,99	<span style="color: green;">▲</span>
BOEING CO...	183,89	+2,67	<span style="color: green;">▲</span>
GOLDMAN SA...	504,78	+2,55	<span style="color: green;">▲</span>
HOME DEPOT...	364,66	+1,73	<span style="color: green;">▲</span>

Intraday 1W 1M 6M 1J 3J

### Flop 5

Name	Kurs	+ - (%)	Trend
MICROSOFT	448,12	-1,29	<span style="color: red;">▼</span>
INTEL CORP...	34,28	-0,49	<span style="color: gray;">↔</span>
APPLE INC	234,19	-0,09	<span style="color: gray;">↔</span>
CHEVRON CO...	157,9275	-0,07	<span style="color: gray;">↔</span>
MERCK & CO...	128,065	-0,04	<span style="color: gray;">↔</span>

Intraday 1W 1M 6M 1J 3J



Die Wertentwicklung der Vergangenheit lässt keine verlässlichen Rückschlüsse auf die zukünftige Entwicklung eines Finanzinstruments zu.

Quelle: FactSet

### Aktuellstes Research

Märkte		
Datum	Überschrift	Download
15.07.2024	Aktienempfehlungen Global	<a href="#">Download</a>
12.07.2024	Week Ahead	<a href="#">Download</a>
12.07.2024	Wochenausblick	<a href="#">Download</a>
12.07.2024	Global Equity Ratings	<a href="#">Download</a>
09.07.2024	Political environment weighs on outlook	<a href="#">Download</a>



**Nähere Infos zu den Ländern &  
Regionen**

**➤ Märkte nach Region**

## Details

16.07.2024 17:02:43

Kurs

40.782,62 USD

Differenz  1,42% (570,90)

## Stammdaten

ISIN	US2605661048
Symbol	-
Land	USA
Wertpapierkategorie	Index
Anzahl der enthaltenen Werte im Index	30

## Marktdaten

Eröffnung	40.263,78 USD
Hoch	40.808,76 USD
Tief	40.263,78 USD
Schluss Vortag	40.211,72 USD
Volumen (Mio.)	88.623.425
Volumen (Stück)	-

## Performance und Risiko

	6M	1J	3J
Perf (%)	+7,32%	+16,81%	+14,93%
Perf (abs.)	+2.741,53	+5.786,39	+5.224,70
Beta	-	-	-
Volatilität	9,39	9,05	14,63



5J

Die Wertentwicklung der Vergangenheit lässt keine verlässlichen Rückschlüsse auf die zukünftige Entwicklung eines Finanzinstruments zu.

Quelle: FactSet




## Kursdaten

Ø Kurs 5 Tage   Ø Volumen 5 Tage (Stk.)	39.795,94 USD (343.548.517)
Ø Kurs 30 Tage   Ø Volumen 30 Tage (Stk.)	39.112,23 USD (375.564.410)
Ø Kurs 100 Tage   Ø Volumen 100 Tage (Stk.)	38.895,37 USD (357.821.221)
Ø Kurs 250 Tage   Ø Volumen 250 Tage	36.813,51 USD (333.692.672)
Hoch seit 1.1.   Datum	40.351,10 USD (15.07.2024)
Tief seit 1.1.   Datum	37.371,66 USD (17.01.2024)
52 Wochen Hoch   Datum	40.351,10 USD (15.07.2024)
52 Wochen Tief   Datum	32.787,56 USD (27.10.2023)

## Enthaltene Werte

Name  ISIN	Kurs	Diff %  Diff /-	Performance 	Datum Zeit	Gehandelte Stück  Umsatz Geld 
3M COMPANY US88579Y1010	103,28	0,55% 0,56		16.07.24 17:02:43	1.180.437 120.942.528,26
AMAZON.COM INC. US0231351067	194,24	0,79% 1,52		16.07.24 17:02:43	12.733.237 2.478.313.799,04
AMERICAN EXPRESS CO US0258161092	247,805	1,56% 3,81		16.07.24 17:02:44	742.948 182.983.740,23
AMGEN INC. US0311621009	331,73	0,48% 1,58		16.07.24 17:02:31	322.944 107.505.169,97
APPLE INC US0378331005	234,19	-0,09% -0,21		16.07.24 17:02:44	14.761.782 3.462.043.173,69
BOEING CO., THE US0970231058	183,89	2,67% 4,78		16.07.24 17:02:41	2.177.415 396.711.580,49
CATERPILLAR INC US1491231015	356,12	2,99% 10,35		16.07.24 17:02:27	1.338.727 469.173.900,33
CHEVRON CORPORATION US1667641005	157,9275	-0,07% -0,11		16.07.24 17:02:41	1.386.923 218.084.314,75
CISCO SYSTEMS INC US17275R1023	47,715	0,66% 0,32		16.07.24 17:02:44	3.476.031 165.790.132,23
COCA-COLA CO US1912161007	63,885	0,75% 0,48		16.07.24 17:02:43	1.511.738 96.385.532,44
DOW INC. US2605571031	54,14	1,63% 0,87		16.07.24 17:02:44	658.563 35.536.889,15
GOLDMAN SACHS GROUP INC US38141G1040	504,78	2,55% 12,55		16.07.24 17:02:42	1.436.897 721.028.091,27
HOME DEPOT INC., THE US4370761029	364,66	1,73% 6,20		16.07.24 17:02:41	553.552 201.417.511,43
HONEYWELL INTERNATIONAL I... US4385161066	217,3484	0,75% 1,63		16.07.24 17:02:41	733.325 159.842.501,23
INTEL CORP. US4581401001	34,28	-0,52% -0,18		16.07.24 17:02:44	8.753.135 299.594.233,96
INTERNATIONAL BUS MACHINE... US4592001014	186,025	1,72% 3,15		16.07.24 17:02:41	877.065 162.897.808,66
JOHNSON & JOHNSON US4781601046	150,1299	0,60% 0,89		16.07.24 17:02:41	1.373.582 206.449.509,19
JPMORGAN CHASE & CO US46625H1005	212,00	0,93% 1,95		16.07.24 17:02:44	3.078.143 646.442.215,62
MCDONALD'S CORPORATION CO... US5801351017	254,20	1,06% 2,67		16.07.24 17:02:39	958.020 242.350.440,57
MERCK & CO. INC. US58933Y1055	128,065	-0,04% -0,06		16.07.24 17:02:39	897.767 115.200.416,78
MICROSOFT CORP. US5949181045	448,12	-1,29% -5,84		16.07.24 17:02:40	4.826.891 2.174.431.895,77
NIKE INC. 'B' US6541061031	72,13	1,15% 0,82		16.07.24 17:02:43	5.901.773 425.148.261,56
PROCTER & GAMBLE CO US7427181091	165,98	0,85% 1,40		16.07.24 17:02:43	1.804.769 298.323.255,73
SALESFORCE INC. US79466L3024	254,75	0,75% 1,89		16.07.24 17:02:24	973.775 247.439.861,78
TRAVELERS COMPANIES INC (... US89417E1091	216,36	1,39% 2,96		16.07.24 17:02:29	171.562 37.075.267,43

DOW JONES INDUSTRIAL AVERAGE

UNITEDHEALTH GROUP INC. US91324P1021	544,57	5,67% 29,20		16.07.24 17:02:33	4.567.488 2.455.356.945,62
VERIZON COMMUNICATIONS IN... US92343V1044	41,345	1,36% 0,56		16.07.24 17:02:43	3.460.981 142.438.477,62
VISA INC. US92826C8394	269,55	0,41% 1,10		16.07.24 17:02:43	1.406.275 378.697.469,24
WALMART INC. US9311421039	69,92	0,45% 0,31		16.07.24 17:02:39	2.079.465 145.257.526,21
WALT DISNEY COMPANY (THE) US2546871060	98,35	1,53% 1,48		16.07.24 17:02:43	4.479.709 436.681.738,32