

DOW JONES INDUSTRIAL AVERAGE

ISIN: **US2605661048** WKN: -

Übersicht

07.05.2024 16:08:09

Kurs

38.945,71 USD

Differenz ▲ 0,24% (93,44)

Stammdaten

ISIN US2605661048

Symbol -

Land USA

Anzahl der enthaltenen Werte im Index 30

Index-Typ Kursindex

Wertpapierkategorie Index

Top 5

Name	Kurs	+ - (%)	Trend
CATERPILLA...	346,66	+1,33	▲
WALMART IN...	60,56	+1,15	▲
APPLE INC	183,54	+1,01	▲
HOME DEPOT...	345,105	+0,82	↔
HONEYWELL	196,455	+0,75	↔

Intraday 1W 1M 6M 1J 3J

Flop 5

Name	Kurs	+ - (%)	Trend
WALT DISNE...	106,8008	-8,30	▼
BOEING CO....	176,29	-1,16	▼
MICROSOFT	412,97	-0,14	↔

Intraday 1W 1M 6M 1J 3J



Die Wertentwicklung der Vergangenheit lässt keine verlässlichen Rückschlüsse auf die zukünftige Entwicklung eines Finanzinstruments zu.

Quelle: FactSet

Aktuellstes Research

Märkte	Datum	Überschrift	Download
	06.05.2024	Anzeichen für eine wirtschaftliche Wende?	
	03.05.2024	Week Ahead	
	03.05.2024	Wochenausblick	
	02.05.2024	FX markets reflect uncertain interest rate outlook	
	02.05.2024	FX-Märkte spiegeln unsicheres Zinsumfeld wider	

**Nähere Infos zu den Ländern &
Regionen**

➤ Märkte nach Region

Details

07.05.2024 16:08:09

Kurs

38.945,71 USDDifferenz  0,24% (93,44)

Stammdaten

ISIN	US2605661048
Symbol	-
Land	USA
Wertpapierkategorie	Index
Anzahl der enthaltenen Werte im Index	30

Marktdaten

Eröffnung	38.858,94 USD
Hoch	38.951,38 USD
Tief	38.858,94 USD
Schluss Vortag	38.852,27 USD
Volumen (Mio.)	68.475.253
Volumen (Stück)	-

Performance und Risiko

	6M	1J	3J
Perf (%)	+14,31%	+16,85%	+12,46%
Perf (abs.)	+4.862,55	+5.603,72	+4.303,74
Beta	-	-	-
Volatilität	8,83	9,24	14,74






Die Wertentwicklung der Vergangenheit lässt keine verlässlichen Rückschlüsse auf die zukünftige Entwicklung eines Finanzinstruments zu.

Quelle: FactSet

Kursdaten

Ø Kurs 5 Tage Ø Volumen 5 Tage (Stk.)	38.294,56 USD (399.526.238)
Ø Kurs 30 Tage Ø Volumen 30 Tage (Stk.)	38.490,71 USD (357.606.713)
Ø Kurs 100 Tage Ø Volumen 100 Tage (Stk.)	38.191,88 USD (344.920.013)
Ø Kurs 250 Tage Ø Volumen 250 Tage	35.759,00 USD (326.498.466)
Hoch seit 1.1. Datum	39.807,93 USD (01.04.2024)
Tief seit 1.1. Datum	37.371,66 USD (17.01.2024)
52 Wochen Hoch Datum	39.807,93 USD (01.04.2024)
52 Wochen Tief Datum	32.787,56 USD (27.10.2023)

Enthaltene Werte

Name  ISIN	Kurs	Diff %  Diff /-	Performance 	Datum Zeit	Gehandelte Stück  Umsatz Geld 
3M COMPANY US88579Y1010	96,72	0,13% 0,13		07.05.24 16:08:09	457.296 44.171.224,50
AMAZON.COM INC. US0231351067	188,8101	0,06% 0,11		07.05.24 16:08:08	6.626.042 1.251.382.192,17
AMERICAN EXPRESS CO US0258161092	234,87	0,23% 0,54		07.05.24 16:07:57	287.369 67.406.332,83
AMGEN INC. US0311621009	300,98	0,50% 1,50		07.05.24 16:08:02	337.586 101.774.472,98
APPLE INC US0378331005	183,535	1,00% 1,83		07.05.24 16:08:09	17.842.014 3.278.714.352,88
BOEING CO., THE US0970231058	176,29	-1,16% -2,06		07.05.24 16:08:09	1.097.272 193.998.165,82
CATERPILLAR INC US1491231015	346,66	1,33% 4,56		07.05.24 16:08:04	229.012 79.056.566,24
CHEVRON CORPORATION US1667641005	162,68	0,23% 0,38		07.05.24 16:08:03	707.879 115.008.307,23
CISCO SYSTEMS INC US17275R1023	47,445	0,71% 0,34		07.05.24 16:08:09	1.424.092 67.389.971,86
COCA-COLA CO US1912161007	62,56	0,34% 0,21		07.05.24 16:08:08	1.202.044 75.332.008,67
DOW INC. US2605571031	57,42	0,14% 0,08		07.05.24 16:08:08	468.421 26.951.510,68
GOLDMAN SACHS GROUP INC US38141G1040	445,63	0,44% 1,96		07.05.24 16:08:09	318.623 141.980.742,26
HOME DEPOT INC., THE US4370761029	345,105	0,82% 2,82		07.05.24 16:08:05	262.379 90.394.761,09
HONEYWELL INTERNATIONAL I... US4385161066	196,455	0,75% 1,46		07.05.24 16:08:06	178.523 35.031.157,28
INTEL CORP. US4581401001	31,195	0,73% 0,23		07.05.24 16:08:09	4.932.507 153.720.618,21
INTERNATIONAL BUS MACHINE... US4592001014	169,00	0,23% 0,39		07.05.24 16:07:57	347.734 58.737.518,11
JOHNSON & JOHNSON US4781601046	149,42	0,57% 0,84		07.05.24 16:08:09	658.048 98.228.174,68
JPMORGAN CHASE & CO US46625H1005	192,67	0,35% 0,67		07.05.24 16:08:09	1.364.903 262.358.921,86
MCDONALD'S CORPORATION CO... US5801351017	269,85	0,20% 0,55		07.05.24 16:08:07	284.731 76.922.436,97
MERCK & CO. INC. US58933Y1055	128,29	0,56% 0,72		07.05.24 16:08:05	805.713 103.077.364,47
MICROSOFT CORP. US5949181045	412,965	-0,14% -0,57		07.05.24 16:08:09	2.799.441 1.155.677.926,82
NIKE INC. 'B' US6541061031	93,84	0,51% 0,48		07.05.24 16:08:06	1.170.529 109.703.405,41
PROCTER & GAMBLE CO US7427181091	165,41	0,59% 0,97		07.05.24 16:08:09	1.481.863 244.859.929,36
SALESFORCE INC. US79466L3024	276,85	0,44% 1,22		07.05.24 16:08:04	394.622 108.671.186,70
TRAVELERS COMPANIES INC (... US89417E1091	216,75	0,39% 0,84		07.05.24 16:08:05	34.771 7.536.273,76

DOW JONES INDUSTRIAL AVERAGE

UNITEDHEALTH GROUP INC. US91324P1021	495,82	0,29% 1,44		07.05.24 16:08:03	996.128 493.192.853,92
VERIZON COMMUNICATIONS IN... US92343V1044	39,455	0,32% 0,13		07.05.24 16:08:08	1.456.390 57.503.817,67
VISA INC. US92826C8394	274,085	0,52% 1,42		07.05.24 16:08:09	642.087 175.750.068,93
WALMART INC. US9311421039	60,56	1,15% 0,69		07.05.24 16:08:08	2.324.756 140.568.118,72
WALT DISNEY COMPANY (THE) US2546871060	106,7993	-8,30% -9,67		07.05.24 16:08:09	17.352.812 1.862.727.740,92