

DOW JONES INDUSTRIAL AVERAGE

ISIN: **US2605661048** WKN: -

Übersicht

03.05.2024 16:10:16

Kurs

38.664,51 USDDifferenz  1,15% (438,85)

Stammdaten

ISIN US2605661048

Symbol -

Land USA

Anzahl der enthaltenen
Werte im Index 30

Index-Typ Kursindex

Wertpapierkategorie Index

Top 5

Name	Kurs	+ - (%)	Trend
AMGEN INC.	314,6549	+13,03	
APPLE INC	183,61	+6,11	
HOME DEPOT...	345,76	+3,05	
MICROSOFT ...	404,74	+1,73	
SALESFORCE...	276,52	+1,61	

Intraday 1W 1M 6M 1J 3J

Flop 5

Name	Kurs	+ - (%)	Trend
TRAVELERS ...	211,58	-1,30	
MCDONALD'S...	270,43	-1,04	
JOHNSON & ...	148,37	-1,03	
CHEVRON CO...	159,1499	-0,98	
JPMORGAN C...	189,86	-0,94	

Intraday 1W 1M 6M 1J 3J













5J

Die Wertentwicklung der Vergangenheit lässt keine verlässlichen Rückschlüsse auf die zukünftige Entwicklung eines Finanzinstruments zu.

Quelle: FactSet

Aktuellstes Research

Märkte		
Datum	Überschrift	Download
03.05.2024	 Week Ahead	
03.05.2024	 Wochenausblick	
02.05.2024	 FX markets reflect uncertain interest rate outlook	
02.05.2024	 FX-Märkte spiegeln unsicheres Zinsumfeld wider	
02.05.2024	 Fed continues to wait for price pressure to ease	



**Nähere Infos zu den Ländern &
Regionen**

➤ Märkte nach Region

Details

03.05.2024 16:10:16

Kurs

38.664,51 USDDifferenz  1,15% (438,85)

Stammdaten

ISIN	US2605661048
Symbol	-
Land	USA
Wertpapierkategorie	Index
Anzahl der enthaltenen Werte im Index	30

Marktdaten

Eröffnung	38.709,36 USD
Hoch	38.808,52 USD
Tief	38.628,33 USD
Schluss Vortag	38.225,66 USD
Volumen (Mio.)	94.195.948
Volumen (Stück)	-

Performance und Risiko

	6M	1J	3J
Perf (%)	+14,28%	+14,32%	+12,84%
Perf (abs.)	+4.775,63	+4.789,00	+4.350,81
Beta	-	-	-
Volatilität	8,67	9,33	14,72



5J

Die Wertentwicklung der Vergangenheit lässt keine verlässlichen Rückschlüsse auf die zukünftige Entwicklung eines Finanzinstruments zu.

Quelle: FactSet

Kursdaten

Ø Kurs 5 Tage Ø Volumen 5 Tage (Stk.)	38.114,12 USD (401.860.429)
Ø Kurs 30 Tage Ø Volumen 30 Tage (Stk.)	38.541,74 USD (357.965.168)
Ø Kurs 100 Tage Ø Volumen 100 Tage (Stk.)	38.139,53 USD (343.942.133)
Ø Kurs 250 Tage Ø Volumen 250 Tage	35.715,92 USD (325.733.616)
Hoch seit 1.1. Datum	39.807,93 USD (01.04.2024)
Tief seit 1.1. Datum	37.371,66 USD (17.01.2024)
52 Wochen Hoch Datum	39.807,93 USD (01.04.2024)
52 Wochen Tief Datum	32.787,56 USD (27.10.2023)

Enthaltene Werte

Name  ISIN	Kurs	Diff %  Diff /-	Performance 	Datum Zeit	Gehandelte Stück  Umsatz Geld 
3M COMPANY US88579Y1010	97,3262	0,53% 0,52		03.05.24 16:10:17	530.180 51.776.346,38
AMAZON.COM INC. US0231351067	186,48	0,95% 1,76		03.05.24 16:10:17	10.446.842 1.947.461.044,46
AMERICAN EXPRESS CO US0258161092	231,09	-0,61% -1,41		03.05.24 16:10:14	463.080 107.564.499,89
AMGEN INC. US0311621009	314,6549	13,03% 36,26		03.05.24 16:10:14	3.525.950 1.110.220.790,30
APPLE INC US0378331005	183,64	6,13% 10,61		03.05.24 16:10:17	47.040.401 8.694.965.603,51
BOEING CO., THE US0970231058	178,80	-0,03% -0,05		03.05.24 16:10:17	1.149.572 206.041.114,15
CATERPILLAR INC US1491231015	339,08	1,09% 3,64		03.05.24 16:10:17	275.933 93.621.833,15
CHEVRON CORPORATION US1667641005	159,12	-1,00% -1,61		03.05.24 16:10:17	1.047.301 167.047.722,24
CISCO SYSTEMS INC US17275R1023	47,17	0,81% 0,38		03.05.24 16:10:16	1.619.838 76.470.143,95
COCA-COLA CO US1912161007	61,67	-0,52% -0,32		03.05.24 16:10:17	1.496.529 92.669.103,67
DOW INC. US2605571031	57,115	0,50% 0,28		03.05.24 16:10:12	268.110 15.340.641,63
GOLDMAN SACHS GROUP INC US38141G1040	438,85	1,45% 6,28		03.05.24 16:10:13	558.485 245.506.131,79
HOME DEPOT INC., THE US4370761029	345,81	3,06% 10,28		03.05.24 16:10:17	1.167.823 402.748.714,55
HONEYWELL INTERNATIONAL I... US4385161066	194,115	0,25% 0,48		03.05.24 16:10:13	362.265 70.505.793,46
INTEL CORP. US4581401001	30,855	1,13% 0,35		03.05.24 16:10:17	7.297.144 225.704.002,71
INTERNATIONAL BUS MACHINE... US4592001014	165,94	0,76% 1,25		03.05.24 16:10:15	443.527 73.466.550,19
JOHNSON & JOHNSON US4781601046	148,43	-0,99% -1,49		03.05.24 16:10:17	963.872 143.548.084,53
JPMORGAN CHASE & CO US46625H1005	189,86	-0,94% -1,80		03.05.24 16:10:13	2.228.166 423.946.927,09
MCDONALD'S CORPORATION CO... US5801351017	270,43	-1,04% -2,85		03.05.24 16:10:13	345.756 94.106.998,87
MERCK & CO. INC. US58933Y1055	127,705	-0,43% -0,56		03.05.24 16:10:13	663.131 84.774.615,22
MICROSOFT CORP. US5949181045	404,74	1,73% 6,90		03.05.24 16:10:16	3.959.746 1.600.197.733,22
NIKE INC. 'B' US6541061031	92,76	0,38% 0,35		03.05.24 16:10:16	896.694 83.521.770,62
PROCTER & GAMBLE CO US7427181091	162,74	-0,67% -1,10		03.05.24 16:10:17	824.416 134.573.040,24
SALESFORCE INC. US79466L3024	276,52	1,61% 4,39		03.05.24 16:10:12	570.256 157.507.668,44
TRAVELERS COMPANIES INC (... US89417E1091	211,58	-1,30% -2,79		03.05.24 16:09:58	148.765 31.565.724,34

DOW JONES INDUSTRIAL AVERAGE

UNITEDHEALTH GROUP INC. US91324P1021	490,13	-0,58% -2,84		03.05.24 16:10:14	394.625 193.271.136,42
VERIZON COMMUNICATIONS IN... US92343V1044	38,8799	-0,13% -0,05		03.05.24 16:10:15	2.265.846 88.202.236,47
VISA INC. US92826C8394	267,57	-0,01% -0,04		03.05.24 16:10:13	660.928 177.428.101,36
WALMART INC. US9311421039	59,3312	-0,63% -0,38		03.05.24 16:10:15	1.598.773 94.922.990,91
WALT DISNEY COMPANY (THE) US2546871060	113,31	0,61% 0,69		03.05.24 16:10:14	993.038 112.828.876,11