

# DOW JONES INDUSTRIAL AVERAGE

ISIN: **US2605661048** WKN: -

## Übersicht

25.04.2024 21:02:35

Kurs

**38.051,61** USD

Differenz ▼ -1,06% (-409,31)

### Stammdaten

ISIN US2605661048

Symbol -

Land USA

Anzahl der enthaltenen Werte im Index 30

Index-Typ Kursindex

Wertpapierkategorie Index

### Top 5

Name	Kurs	+ - (%)	Trend
MERCK & CO...	130,1401	+2,47	▲
INTEL CORP...	35,03	+1,54	▲
UNITEDHEAL...	494,17	+1,41	▲
BOEING CO...	166,0501	+1,05	▲
CHEVRON CO...	165,015	+0,88	➡

Intraday 1W 1M 6M 1J 3J

### Flop 5

Name	Kurs	+ - (%)	Trend
INTERNATIO...	168,055	-8,72	▼
CATERPILLA...	339,95	-6,48	▼
MICROSOFT ...	397,09	-2,93	▼
AMAZON.COM...	173,00	-2,03	▼
DOW INC.	56,04	-1,65	▼

Intraday 1W 1M 6M 1J 3J



Die Wertentwicklung der Vergangenheit lässt keine verlässlichen Rückschlüsse auf die zukünftige Entwicklung eines Finanzinstruments zu.

Quelle: FactSet

### Aktuellstes Research

Märkte	Datum	Überschrift	Download
	19.04.2024	Week Ahead	↓
	19.04.2024	Wochenausblick	↓
	12.04.2024	Wochenausblick	↓
	12.04.2024	Week Ahead	↓
	08.04.2024	Erste Group Research	

**Nähere Infos zu den Ländern &  
Regionen**

**➤ Märkte nach Region**

## Details

25.04.2024 21:02:35

Kurs

**38.051,61** USDDifferenz  -1,06% (-409,31)

## Stammdaten

ISIN	US2605661048
Symbol	-
Land	USA
Wertpapierkategorie	Index
Anzahl der enthaltenen Werte im Index	30

## Marktdaten

Eröffnung	38.052,09 USD
Hoch	38.156,58 USD
Tief	37.754,38 USD
Schluss Vortag	38.460,92 USD
Volumen (Mio.)	269.233.739
Volumen (Stück)	27.310.486.173

## Performance und Risiko

	6M	1J	3J
Perf (%)	+16,59%	+14,04%	+12,98%
Perf (abs.)	+5.472,49	+4.734,83	+4.417,43
Beta	-	-	-
Volatilität	8,94	9,42	14,70



5J

Die Wertentwicklung der Vergangenheit lässt keine verlässlichen Rückschlüsse auf die zukünftige Entwicklung eines Finanzinstruments zu.

Quelle: FactSet




## Kursdaten

Ø Kurs 5 Tage   Ø Volumen 5 Tage (Stk.)	38.193,27 USD (352.841.329)
Ø Kurs 30 Tage   Ø Volumen 30 Tage (Stk.)	38.678,89 USD (360.117.644)
Ø Kurs 100 Tage   Ø Volumen 100 Tage (Stk.)	38.008,90 USD (339.403.572)
Ø Kurs 250 Tage   Ø Volumen 250 Tage	35.604,90 USD (323.388.402)
Hoch seit 1.1.   Datum	39.807,93 USD (01.04.2024)
Tief seit 1.1.   Datum	37.371,66 USD (17.01.2024)
52 Wochen Hoch   Datum	39.807,93 USD (01.04.2024)
52 Wochen Tief   Datum	32.787,56 USD (27.10.2023)

## Enthaltene Werte

Name  ISIN	Kurs	Diff %  Diff /-	Performance 	Datum Zeit	Gehandelte Stück  Umsatz Geld 
3M COMPANY US88579Y1010	91,50	-0,57% -0,52		25.04.24 21:02:29	1.752.298 159.704.741,10
AMAZON.COM INC. US0231351067	173,02	-2,02% -3,57		25.04.24 21:02:36	34.709.427 5.929.299.751,26
AMERICAN EXPRESS CO US0258161092	237,82	-0,54% -1,30		25.04.24 21:02:32	1.877.076 444.740.609,69
AMGEN INC. US0311621009	269,76	-1,19% -3,25		25.04.24 21:02:33	945.523 254.843.375,88
APPLE INC US0378331005	169,69	0,40% 0,67		25.04.24 21:02:35	32.284.990 5.462.549.727,42
BOEING CO., THE US0970231058	166,0501	1,05% 1,72		25.04.24 21:02:32	9.953.129 1.616.749.212,03
CATERPILLAR INC US1491231015	339,95	-6,48% -23,57		25.04.24 21:02:35	4.631.747 1.564.130.002,77
CHEVRON CORPORATION US1667641005	165,015	0,88% 1,45		25.04.24 21:02:35	6.530.827 1.071.297.214,30
CISCO SYSTEMS INC US17275R1023	48,24	-0,23% -0,11		25.04.24 21:02:35	8.736.934 420.728.832,23
COCA-COLA CO US1912161007	61,54	-0,02% -0,01		25.04.24 21:02:35	13.279.857 821.788.631,35
DOW INC. US2605571031	56,04	-1,65% -0,94		25.04.24 21:02:29	4.909.107 275.270.928,99
GOLDMAN SACHS GROUP INC US38141G1040	419,125	-0,93% -3,92		25.04.24 21:02:24	1.099.755 459.307.515,43
HOME DEPOT INC., THE US4370761029	332,12	-0,27% -0,89		25.04.24 21:02:28	2.048.791 676.793.912,23
HONEYWELL INTERNATIONAL I... US4385161066	193,07	-0,88% -1,72		25.04.24 21:02:35	2.861.974 552.766.275,16
INTEL CORP. US4581401001	35,03	1,54% 0,53		25.04.24 21:02:35	37.871.874 1.320.271.179,84
INTERNATIONAL BUS MACHINE... US4592001014	168,055	-8,72% -16,05		25.04.24 21:02:33	13.438.923 2.253.459.652,87
JOHNSON & JOHNSON US4781601046	146,995	-1,03% -1,54		25.04.24 21:02:35	4.577.674 673.016.366,57
JPMORGAN CHASE & CO US46625H1005	193,04	-0,02% -0,04		25.04.24 21:02:35	5.226.460 1.007.726.353,90
MCDONALD'S CORPORATION CO... US5801351017	276,46	-0,10% -0,29		25.04.24 21:02:26	3.105.174 859.528.018,42
MERCK & CO. INC. US58933Y1055	130,1401	2,47% 3,14		25.04.24 21:02:32	8.099.113 1.056.851.478,06
MICROSOFT CORP. US5949181045	397,09	-2,93% -11,97		25.04.24 21:02:35	26.609.345 10.468.784.796,84
NIKE INC. 'B' US6541061031	93,935	-0,74% -0,71		25.04.24 21:02:34	3.137.951 293.091.995,29
PROCTER & GAMBLE CO US7427181091	162,17	-0,26% -0,43		25.04.24 21:02:35	4.107.932 669.485.585,62
SALESFORCE INC. US79466L3024	271,95	-1,54% -4,24		25.04.24 21:02:34	2.971.665 806.377.860,08
TRAVELERS COMPANIES INC (... US89417E1091	213,17	-0,12% -0,26		25.04.24 21:02:25	597.198 126.730.204,53

## DOW JONES INDUSTRIAL AVERAGE

UNITEDHEALTH GROUP INC. US91324P1021	494,17	1,41% 6,87		25.04.24 21:02:28	3.019.713 1.490.996.604,92
VERIZON COMMUNICATIONS IN... US92343V1044	39,27	-0,56% -0,22		25.04.24 21:02:33	9.312.274 365.475.970,64
VISA INC. US92826C8394	275,30	0,10% 0,28		25.04.24 21:02:25	3.381.897 924.576.282,27
WALMART INC. US9311421039	60,224	0,59% 0,35		25.04.24 21:02:31	12.854.338 774.025.444,07
WALT DISNEY COMPANY (THE) US2546871060	112,34	-1,39% -1,58		25.04.24 21:02:33	5.302.213 592.275.789,61