

# ICICI BANK LTD. SPONS. ADR

ISIN: **US45104G1040** WKN: **45104G104**

## Übersicht

22.02.2024 15:57:26

**Kurs**

25,80 USD

Differenz  7,99% (1,91)

**Stammdaten**

ISIN	US45104G1040
Symbol	IBN
Börse	London Stock Exchange
Währung	USD
Branche	Finanzsektor
Wertpapierkategorie	Aktie
Marktkapitalisierung (Mio)	93.889 EUR
Benchmark	MSCI WORLD INDEX (PRICE) (USD)

**Marktdaten**

Geld (Volumen)	-
Brief (Volumen)	-
Eröffnung	25,80 USD
Hoch	25,80 USD
Tief	25,80 USD
Schluss Vortag	23,89 USD
VWAP	25,80 USD
Volumen (Stück)	2.900
Gehandelte Stückzahl	74.820,00
Trades	1
Letztes Volumen	2.900

**Futures und Optionen**









Zugehörige Futures	-
Zugehörige Optionen	-

5J



Die Wertentwicklung der Vergangenheit lässt keine verlässlichen Rückschlüsse auf die zukünftige Entwicklung eines Finanzinstruments zu.  
Quelle: FactSet

**Aktuellstes Research**

Instrument	Branchen	Datum	Überschrift	Download
		24.07.2024	Global Equity Ratings	
		24.07.2024	Aktienempfehlungen Global	
		15.07.2024	Aktienempfehlungen Global	
		12.07.2024	Global Equity Ratings	
		21.06.2024	Global Equity Ratings	

# Details

22.02.2024 15:57:26

**Kurs**

25,80 USD

Differenz ▲ 7,99% (1,91)

**Stammdaten**

ISIN	US45104G1040
Symbol	IBN
Börse	London Stock Exchange
Währung	USD
Branche	Finanzsektor
Wertpapierkategorie	Aktie
Marktkapitalisierung (Mio)	93.889 EUR
Benchmark	MSCI WORLD INDEX (PRICE) (USD)

**Marktdaten**

Geld (Volumen)	-
Brief (Volumen)	-
Eröffnung	25,80 USD
Hoch	25,80 USD
Tief	25,80 USD
Schluss Vortag	23,89 USD
VWAP	25,80 USD
Volumen (Stück)	2.900
Gehandelte Stückzahl	74.820,00
Trades	1
Letztes Volumen	2.900

**Performance und Risiko**

	6M	1J	3J
Perf (%)	-	-	-
Perf (abs.)	-	-	-
Beta	0,68	0,77	0,92
Volatilität	-	-	6,57

5J



Die Wertentwicklung der Vergangenheit lässt keine verlässlichen Rückschlüsse auf die zukünftige Entwicklung eines Finanzinstruments zu.

Quelle: FactSet

**Kursdaten**

Ø Kurs 5 Tage   Ø Volumen 5 Tage (Stk.)	- USD (-)
Ø Kurs 30 Tage   Ø Volumen 30 Tage (Stk.)	- USD (135)
Ø Kurs 100 Tage   Ø Volumen 100 Tage (Stk.)	- USD (121)
Ø Kurs 250 Tage   Ø Volumen 250 Tage	23,93 USD (154)
Hoch seit 1.1.   Datum	25,80 USD (22.02.2024)
Tief seit 1.1.   Datum	23,89 USD (24.01.2024)
52 Wochen Hoch   Datum	25,80 USD (22.02.2024)
52 Wochen Tief   Datum	22,52 USD (01.12.2023)

**Alle Börsen für ICICI BANK LTD. SPONS. ADR**

Börse	Datum	Zeit	Kurs	Gehandeltes Volumen	Trades
Tradegate	29.07.2024	22:26	26,60 EUR	0,03	5
Stuttgart	29.07.2024	15:32	26,40 EUR	0,00	9
NYSE	29.07.2024	22:00	28,78 USD	139,37	23.529
München	29.07.2024	08:03	26,60 EUR	0,00	2
London Stock Exchange	22.02.2024	15:57	25,80 USD	0,07	1
Frankfurt	29.07.2024	15:37	26,60 EUR	0,00	3
Düsseldorf	29.07.2024	19:30	26,40 EUR	0,00	6
Berlin	29.07.2024	08:08	26,60 EUR	0,00	3

# Firmenprofil

## Firmenlogo



### Kontakt details

ICICI BANK LTD.

--

ICICI Bank Towers, Bandra-Kurla Complex  
- 400 051 Mumbai

Telefon+91-22-33667777

Fax: +91-22-26531122

E-mail: investor@icicibank.com

## Firmenprofil

-

### Vorstandsmitglieder

Sandeep Bakhshi	Vorstandsvorsitzender
Anup Bagchi	Vorstandsmitglied
Sandeep Batra	Vorstandsmitglied
Vishakha Mulye	Vorstandsmitglied

### Aufsichtsrat

Girish Chandra Chaturvedi	Aufsichtsratsvorsitzender
Ajay Kumar Gupta	Aufsichtsratsmitglied
Balasubramanyam Sriram	Aufsichtsratsmitglied
Hari Lakshminarayan Mundra	Aufsichtsratsmitglied
Neelam Dhawan	Aufsichtsratsmitglied
Radhakrishnan Nair	Aufsichtsratsmitglied
Rakesh Jha	Aufsichtsratsmitglied
Sandeep Batra	Aufsichtsratsmitglied
Subramanian Madhavan	Aufsichtsratsmitglied
Uday Madhav Chitale	Aufsichtsratsmitglied
Vibha Paul Rishi	Aufsichtsratsmitglied