

IBEX 35

ISIN: **ES0SI0000005** WKN: -

Übersicht

13.09.2024 17:35:08

Kurs

11.540,20 EUR

Differenz ▲ 1,23% (140,00)

Stammdaten

ISIN	ES0SI0000005
Symbol	-
Land	Spanien
Anzahl der enthaltenen Werte im Index	35
Index-Typ	Kursindex
Wertpapierkategorie	Index

Top 5

Name	Kurs	+ - (%)	Trend
INMOBILIAR...	6,42	+3,22	▲
BANCO DE S...	1,877	+2,60	▲
SOLARIA EN...	11,99	+2,48	▲
MERLIN PRO...	11,69	+2,45	▲
ACERINOX S...	9,265	+2,43	▲

Intraday 1W 1M 6M 1J 3J

Flop 5

Name	Kurs	+ - (%)	Trend
BANKINTER ...	7,952	-0,90	▼
REDEIA COR...	17,18	-0,75	▼
LOGISTA IN...	27,94	-0,21	▼
LABORATORI...	73,70	-0,14	▼
CORPORACIO...	21,84	-0,09	▼

Intraday 1W 1M 6M 1J 3J



Nähere Infos zu den Ländern &

5J



Die Wertentwicklung der Vergangenheit lässt keine verlässlichen Rückschlüsse auf die zukünftige Entwicklung eines Finanzinstruments zu.

Quelle: FactSet

Aktuellstes Research

Märkte

Datum	Überschrift	Download
13.09.2024	Week Ahead	
13.09.2024	Wochenausblick	
12.09.2024	ECB cuts further	
12.09.2024	EZB senkt weiter	
11.09.2024	EU Green Deal - a lot of work awaits Europe	

Regionen

➤ **Märkte nach Region**

Details

13.09.2024 17:35:08

Kurs

11.540,20 EUR

Differenz  1,23% (140,00)

Stammdaten

ISIN ES0SI0000005

Symbol -

Land Spanien

Wertpapierkategorie Index

Anzahl der enthaltenen Werte im Index 35

Marktdaten

Eröffnung 11.428,10 EUR

Hoch 11.569,10 EUR

Tief 11.418,90 EUR

Schluss Vortag 11.400,20 EUR

Volumen (Mio.) 109.365.011

Volumen (Stück) 858.593.812

Performance und Risiko

	6M	1J	3J
Perf (%)	+9,28%	+22,45%	+30,90%
Perf (abs.)	+979,70	+2.116,10	+2.724,10
Beta	-	-	-
Volatilität	14,21	13,20	16,49



5J
















Die Wertentwicklung der Vergangenheit lässt keine verlässlichen Rückschlüsse auf die zukünftige Entwicklung eines Finanzinstruments zu.

Quelle: FactSet

Kursdaten

Ø Kurs 5 Tage Ø Volumen 5 Tage (Stk.)	11.339,12 EUR (96.283.018)
Ø Kurs 30 Tage Ø Volumen 30 Tage (Stk.)	11.067,42 EUR (92.766.319)
Ø Kurs 100 Tage Ø Volumen 100 Tage (Stk.)	11.116,24 EUR (125.942.212)
Ø Kurs 250 Tage Ø Volumen 250 Tage	10.442,99 EUR (138.933.348)
Hoch seit 1.1. Datum	11.569,10 EUR (13.09.2024)
Tief seit 1.1. Datum	9.798,80 EUR (18.01.2024)
52 Wochen Hoch Datum	11.569,10 EUR (13.09.2024)
52 Wochen Tief Datum	8.879,30 EUR (26.10.2023)

Enthaltene Werte

Name  ISIN	Kurs	Diff %  Diff /-	Performance 	Datum Zeit	Gehandelte Stück  Umsatz Geld 
ACCIONA S.A. ACCIONES POR... ES0125220311	127,70	1,92% 2,40		13.09.24 17:35:05	80.771 10.289.734,80
ACERINOX SA ES0132105018	9,265	2,43% 0,22		13.09.24 17:35:05	806.056 7.412.011,15
ACS ACTIVIDADES DE CONSTR... ES0167050915	40,76	0,59% 0,24		13.09.24 17:35:05	339.035 13.827.891,72
AENA SA ES0105046009	191,10	0,84% 1,60		13.09.24 17:35:05	177.144 33.734.197,80
AMADEUS IT GROUP SA ES0109067019	63,40	1,54% 0,96		13.09.24 17:35:05	665.270 42.133.010,25
ARCELORMITTAL S.A. LU1598757687	20,51	1,74% 0,35		13.09.24 17:35:05	180.294 3.680.594,88
BANCO BILBAO VIZCAYA ARGE... ES0113211835	9,252	2,03% 0,18		13.09.24 17:35:55	7.904.911 72.674.723,79
BANCO DE SABADELL S.A. AC... ES0113860A34	1,877	2,60% 0,05		13.09.24 17:35:05	14.705.072 27.310.004,90
BANCO SANTANDER SA ES0113900J37	4,4055	1,83% 0,08		13.09.24 17:37:09	26.341.614 114.987.306,86
BANKINTER SA ES0113679I37	7,952	-0,90% -0,07		13.09.24 17:35:05	1.330.199 10.593.486,89
CAIXABANK SA ES0140609019	5,484	0,18% 0,01		13.09.24 17:43:45	6.181.743 33.876.395,11
CELLNEX TELECOM SA ES0105066007	36,77	1,72% 0,62		13.09.24 17:35:05	1.053.141 38.478.411,63
CORPORACION ACCIONA ENERG... ES0105563003	21,84	-0,09% -0,02		13.09.24 17:35:05	191.490 4.185.041,86
ENAGAS S.A. ACCIONES PORT... ES0130960018	13,78	0,07% 0,01		13.09.24 17:40:27	567.522 7.839.422,46
ENDESA SA ES0130670112	19,88	0,81% 0,16		13.09.24 17:35:05	1.109.500 22.056.630,00
FERROVIAL SE NL0015001FS8	37,96	1,66% 0,62		13.09.24 17:36:27	2.026.532 76.311.956,87
FLUIDRA SA ES0137650018	21,30	1,04% 0,22		13.09.24 17:35:05	120.957 2.569.954,72
GRIFOLS SA ES0171996087	10,24	2,20% 0,22		13.09.24 17:35:05	1.681.670 17.070.428,14
IBERDROLA S.A. ACCIONES P... ES0144580Y14	13,405	0,90% 0,12		13.09.24 17:40:04	10.502.811 139.763.780,56
INDRA SISTEMAS S.A. CLASS... ES0118594417	16,83	0,72% 0,12		13.09.24 17:35:05	234.629 3.942.583,61
INDUSTRIA DE DISENO TEXTI... ES0148396007	50,38	1,12% 0,56		13.09.24 17:35:05	1.917.369 96.445.749,78
INMOBILIARIA COLONIAL SOC... ES0139140174	6,42	3,22% 0,20		13.09.24 17:35:05	1.381.046 8.822.767,59
INTERNATIONAL CONSOLIDATE... ES0177542018	2,357	1,95% 0,05		13.09.24 17:40:09	19.059.259 44.665.571,66
LABORATORIOS FARMACEUTICO... ES0157261019	73,70	-0,14% -0,10		13.09.24 17:35:05	101.325 7.487.907,85
LOGISTA INTEGRAL SA ES0105027009	27,94	-0,21% -0,06		13.09.24 17:35:05	161.100 4.517.587,16

MAPFRE SA ES0124244E34	2,292	1,51% 0,03		13.09.24 17:44:11	1.290.162 2.944.581,63
MERLIN PROPERTIES SOCIMI ... ES0105025003	11,69	2,45% 0,28		13.09.24 17:35:48	1.823.384 21.164.300,45
NATURGY ENERGY GROUP SA ES0116870314	23,00	0,17% 0,04		13.09.24 17:35:05	170.688 3.929.263,82
PUIG BRANDS S.A. ACCIONES... ES0105777017	20,20	2,02% 0,40		13.09.24 17:43:24	446.556 8.999.902,00
REDEIA CORPORATION SA ES0173093024	17,18	-0,75% -0,13		13.09.24 17:35:05	803.559 13.831.025,80
REPSOL S.A. ACCIONES PORT... ES0173516115	11,855	0,51% 0,06		13.09.24 17:35:05	2.995.482 35.846.294,13
SACYR SA ES0182870214	3,166	1,60% 0,05		13.09.24 17:35:05	6.420.006 20.121.760,73
SOLARIA ENERGIA Y MEDIO A... ES0165386014	11,99	2,48% 0,29		13.09.24 17:37:55	466.916 5.599.379,43
TELEFÓNICA SA ES0178430E18	4,239	0,59% 0,03		13.09.24 17:36:15	9.474.524 40.182.772,52
UNICAJA BANCO S.A. ACCION... ES0180907000	1,174	1,12% 0,01		13.09.24 17:35:05	3.072.827 3.592.086,25