

# IBEX 35

ISIN: **ES0SI0000005** WKN: -

## Übersicht

26.07.2024 17:35:30

Kurs

**11.165,90** EUR

Differenz ▲ 0,18% (20,30)

### Stammdaten

ISIN ES0SI0000005

Symbol -

Land Spanien

Anzahl der enthaltenen Werte im Index 35

Index-Typ Kursindex

Wertpapierkategorie Index

### Top 5

Name	Kurs	+ - (%)	Trend
MAPFRE SA	2,26	+3,57	<span style="color: green;">▲</span>
FLUIDRA SA	20,34	+2,83	<span style="color: green;">▲</span>
CORPORACIO...	18,90	+2,72	<span style="color: green;">▲</span>
CELLNEX TE...	32,21	+2,61	<span style="color: green;">▲</span>
ACCIONA S...	117,00	+1,74	<span style="color: green;">▲</span>

Intraday 1W 1M 6M 1J 3J

### Flop 5

Name	Kurs	+ - (%)	Trend
REPSOL S.A...	13,02	-1,03	<span style="color: red;">▼</span>
CAIXABANK ...	5,416	-0,59	<span style="color: red;">▼</span>
AMADEUS IT...	60,24	-0,56	<span style="color: red;">▼</span>
BANCO SANT...	4,53	-0,53	<span style="color: red;">▼</span>
UNICAJA BA...	1,333	-0,52	<span style="color: red;">▼</span>

Intraday 1W 1M 6M 1J 3J



Nähere Infos zu den Ländern &



Die Wertentwicklung der Vergangenheit lässt keine verlässlichen Rückschlüsse auf die zukünftige Entwicklung eines Finanzinstruments zu.

Quelle: FactSet

### Aktuellstes Research

Märkte		
Datum	Überschrift	Download
26.07.2024	Week Ahead	<a href="#">Download</a>
26.07.2024	Wochenausblick	<a href="#">Download</a>
24.07.2024	Credit Markets Weekly	<a href="#">Download</a>
24.07.2024	Credit Markets Weekly (DE)	<a href="#">Download</a>
24.07.2024	Aktienempfehlungen Global	<a href="#">Download</a>

**Regionen**

➤ **Märkte nach Region**

## Details

26.07.2024 17:35:30

Kurs

11.165,90 EUR

Differenz  0,18% (20,30)

## Stammdaten

ISIN ES0SI0000005

Symbol -

Land Spanien

Wertpapierkategorie Index

Anzahl der enthaltenen Werte im Index 35

## Marktdaten

Eröffnung 11.102,80 EUR

Hoch 11.177,60 EUR

Tief 11.068,70 EUR

Schluss Vortag 11.145,60 EUR

Volumen (Mio.) 86.585.288

Volumen (Stück) 722.014.551

## Performance und Risiko

	6M	1J	3J
Perf (%)	+12,37%	+16,31%	+27,24%
Perf (abs.)	+1.229,30	+1.565,40	+2.390,70
Beta	-	-	-
Volatilität	13,10	12,73	16,35









Die Wertentwicklung der Vergangenheit lässt keine verlässlichen Rückschlüsse auf die zukünftige Entwicklung eines Finanzinstruments zu.

Quelle: FactSet

## Kursdaten

Ø Kurs 5 Tage   Ø Volumen 5 Tage (Stk.)	11.175,62 EUR (111.181.162)
Ø Kurs 30 Tage   Ø Volumen 30 Tage (Stk.)	11.082,48 EUR (109.661.475)
Ø Kurs 100 Tage   Ø Volumen 100 Tage (Stk.)	11.010,38 EUR (152.487.693)
Ø Kurs 250 Tage   Ø Volumen 250 Tage	10.213,42 EUR (139.741.447)
Hoch seit 1.1.   Datum	11.469,90 EUR (07.06.2024)
Tief seit 1.1.   Datum	9.798,80 EUR (18.01.2024)
52 Wochen Hoch   Datum	11.469,90 EUR (07.06.2024)
52 Wochen Tief   Datum	8.879,30 EUR (26.10.2023)

## Enthaltene Werte

Name  ISIN	Kurs	Diff %  Diff /-	Performance 	Datum Zeit	Gehandelte Stück  Umsatz Geld 
ACCIONA S.A. ACCIONES POR... ES0125220311	117,00	1,74% 2,00		26.07.24 17:35:26	75.805 8.811.704,60
ACERINOX SA ES0132105018	9,71	0,26% 0,03		26.07.24 17:35:26	484.776 4.681.565,51
ACS ACTIVIDADES DE CONSTR... ES0167050915	38,96	0,46% 0,18		26.07.24 17:35:26	319.875 12.448.111,20
AENA SA ES0105046009	185,40	0,38% 0,70		26.07.24 17:35:26	114.131 21.123.322,90
AMADEUS IT GROUP SA ES0109067019	60,24	-0,56% -0,34		26.07.24 17:35:26	572.287 34.520.607,74
ARCELORMITTAL S.A. LU1598757687	20,74	-0,14% -0,03		26.07.24 17:35:26	98.862 2.049.211,63
BANCO BILBAO VIZCAYA ARGE... ES0113211835	10,035	0,10% 0,01		26.07.24 17:35:26	7.261.376 72.690.518,29
BANCO DE SABADELL S.A. AC... ES0113860A34	1,994	-0,23% -0,00		26.07.24 17:42:53	12.343.229 24.683.718,91
BANCO SANTANDER SA ES0113900J37	4,53	-0,53% -0,02		26.07.24 17:41:13	17.581.755 79.642.396,25
BANKINTER SA ES0113679I37	8,066	0,12% 0,01		26.07.24 17:35:26	2.116.274 17.058.005,71
CAIXABANK SA ES0140609019	5,416	-0,59% -0,03		26.07.24 17:39:00	6.264.353 33.938.818,71
CELLNEX TELECOM SA ES0105066007	32,21	2,61% 0,82		26.07.24 17:35:56	625.656 20.033.702,11
COMPANIA DE DISTRIBUCION ... ES0105027009	27,22	1,26% 0,34		26.07.24 17:35:26	142.313 3.853.822,80
CORPORACION ACCIONA ENERG... ES0105563003	18,90	2,72% 0,50		26.07.24 17:38:29	655.240 12.172.466,44
ENAGAS S.A. ACCIONES PORT... ES0130960018	13,62	-0,37% -0,05		26.07.24 17:35:26	779.916 10.603.159,29
ENDESA SA ES0130670112	18,025	-0,08% -0,02		26.07.24 17:35:26	948.491 17.082.708,00
FERROVIAL SE NL0015001FS8	38,06	-0,31% -0,12		26.07.24 17:37:59	1.267.139 48.095.413,50
FLUIDRA SA ES0137650018	20,34	2,83% 0,56		26.07.24 17:35:26	602.234 12.068.287,45
GRIFOLS SA ES0171996087	9,214	1,48% 0,13		26.07.24 17:35:26	877.323 8.036.800,05
IBERDROLA S.A. ACCIONES P... ES0144580Y14	12,21	0,54% 0,07		26.07.24 17:35:26	5.943.524 72.309.300,52
INDRA SISTEMAS S.A. CLASS... ES0118594417	19,20	-0,16% -0,03		26.07.24 17:35:26	281.373 5.395.365,33
INDUSTRIA DE DISENO TEXTI... ES0148396007	44,96	0,36% 0,16		26.07.24 17:35:26	1.056.306 47.361.417,77
INMOBILIARIA COLONIAL SOC... ES0139140174	5,195	0,87% 0,05		26.07.24 17:35:26	1.701.768 8.784.345,11
INTERNATIONAL CONSOLIDATE... ES0177542018	1,9765	0,89% 0,02		26.07.24 17:35:26	4.680.680 9.202.594,42
LABORATORIOS FARMACEUTICO... ES0157261019	88,55	0,57% 0,50		26.07.24 17:35:29	45.499 4.011.121,40

MAPFRE SA ES0124244E34	2,26	3,57% 0,08		26.07.24 17:42:17	5.073.040 11.312.847,20
MERLIN PROPERTIES SOCIMI ... ES0105025003	10,50	0,67% 0,07		26.07.24 17:43:58	2.974.510 31.222.031,33
NATURGY ENERGY GROUP SA ES0116870314	22,74	-0,26% -0,06		26.07.24 17:35:26	1.894.492 42.881.651,90
PUIG BRANDS S.A. ACCIONES... ES0105777017	25,67	1,46% 0,37		26.07.24 17:35:26	258.462 6.573.468,16
REDEIA CORPORATION SA ES0173093024	16,29	-0,49% -0,08		26.07.24 17:35:26	708.517 11.546.948,74
REPSOL S.A. ACCIONES PORT... ES0173516115	13,02	-1,03% -0,14		26.07.24 17:42:53	4.030.405 52.715.890,44
SACYR SA ES0182870214	3,254	1,06% 0,03		26.07.24 17:35:26	2.038.112 6.610.206,55
SOLARIA ENERGIA Y MEDIO A... ES0165386014	11,12	0,36% 0,04		26.07.24 17:35:27	462.483 5.163.948,20
TELEFÓNICA SA ES0178430E18	4,166	-0,17% -0,01		26.07.24 17:36:43	8.537.112 35.489.876,12
UNICAJA BANCO S.A. ACCION... ES0180907000	1,333	-0,52% -0,01		26.07.24 17:35:26	2.449.998 3.266.350,84