

IBEX 35

ISIN: **ES0SI0000005** WKN: -

Übersicht

26.04.2024 17:37:24

Kurs

11.154,60 EUR

Differenz ▲ 1,56% (170,90)

Stammdaten

ISIN	ES0SI0000005
Symbol	-
Land	Spanien
Anzahl der enthaltenen Werte im Index	35
Index-Typ	Kursindex
Wertpapierkategorie	Index

Top 5

Name	Kurs	+ - (%)	Trend
BANCO BILB...	10,985	+4,57	▲
ACCIONA S...	109,20	+4,10	▲
GRIFOLS SA	8,386	+3,71	▲
BANCO DE S...	1,691	+3,27	▲
CORPORACIO...	19,27	+2,72	▲

Intraday 1W 1M 6M 1J 3J

Flop 5

Name	Kurs	+ - (%)	Trend
REPSOL S.A...	14,72	-1,90	▼
REDEIA COR...	15,57	-0,45	▼
ACERINOX S...	10,13	-0,10	▼
NATURGY EN...	23,36	-0,09	▼

Intraday 1W 1M 6M 1J 3J



Die Wertentwicklung der Vergangenheit lässt keine verlässlichen Rückschlüsse auf die zukünftige Entwicklung eines Finanzinstruments zu.
Quelle: FactSet

Aktuellstes Research

Märkte			
Datum		Überschrift	Download
26.04.2024		Week Ahead	↓
26.04.2024		Wochenausblick	↓
26.04.2024		Global Equity Ratings	↓
26.04.2024		Aktienempfehlungen Global	↓
24.04.2024		Credit Markets Weekly	↓

**Nähere Infos zu den Ländern &
Regionen**

➤ Märkte nach Region

Details

26.04.2024 17:37:24

Kurs

11.154,60 EUR

Differenz  1,56% (170,90)

Stammdaten

ISIN	ES0SI0000005
Symbol	-
Land	Spanien
Wertpapierkategorie	Index
Anzahl der enthaltenen Werte im Index	35

Marktdaten

Eröffnung	11.044,50 EUR
Hoch	11.168,70 EUR
Tief	11.037,00 EUR
Schluss Vortag	10.983,70 EUR
Volumen (Mio.)	188.661.563
Volumen (Stück)	1.153.904.808

Performance und Risiko

	6M	1J	3J
Perf (%)	+24,45%	+20,02%	+28,19%
Perf (abs.)	+2.191,80	+1.860,90	+2.452,70
Beta	-	-	-
Volatilität	12,12	12,32	16,51



5J







Die Wertentwicklung der Vergangenheit lässt keine verlässlichen Rückschlüsse auf die zukünftige Entwicklung eines Finanzinstruments zu.

Quelle: FactSet

Kursdaten

Ø Kurs 5 Tage Ø Volumen 5 Tage (Stk.)	11.026,34 EUR (186.167.298)
Ø Kurs 30 Tage Ø Volumen 30 Tage (Stk.)	10.846,90 EUR (174.066.291)
Ø Kurs 100 Tage Ø Volumen 100 Tage (Stk.)	10.306,60 EUR (152.174.650)
Ø Kurs 250 Tage Ø Volumen 250 Tage	9.756,39 EUR (135.574.980)
Hoch seit 1.1. Datum	11.168,70 EUR (26.04.2024)
Tief seit 1.1. Datum	9.798,80 EUR (18.01.2024)
52 Wochen Hoch Datum	11.168,70 EUR (26.04.2024)
52 Wochen Tief Datum	8.879,30 EUR (26.10.2023)

Enthaltene Werte

Name  ISIN	Kurs	Diff %  Diff /-	Performance 	Datum Zeit	Gehandelte Stück  Umsatz Geld 
ACCIONA S.A. ACCIONES POR... ES0125220311	109,20	4,10% 4,30		26.04.24 17:35:26	122.825 13.420.795,60
ACERINOX SA ES0132105018	10,13	-0,10% -0,01		26.04.24 17:35:26	696.875 7.079.009,65
ACS ACTIVIDADES DE CONSTR... ES0167050915	37,82	0,32% 0,12		26.04.24 17:35:26	522.897 19.773.696,18
AENA SA ES0105046009	175,80	0,74% 1,30		26.04.24 17:37:51	206.424 36.310.567,30
AMADEUS IT GROUP SA ES0109067019	59,64	0,74% 0,44		26.04.24 17:35:31	604.607 36.055.833,70
ARCELORMITTAL S.A. LU1598757687	23,76	0,93% 0,22		26.04.24 17:35:26	427.981 10.243.196,53
BANCO BILBAO VIZCAYA ARGE... ES0113211835	10,985	4,57% 0,48		26.04.24 17:39:08	13.567.623 147.828.451,76
BANCO DE SABADELL S.A. AC... ES0113860A34	1,691	3,27% 0,05		26.04.24 17:39:51	49.306.858 83.399.969,32
BANCO SANTANDER SA ES0113900J37	4,8505	2,16% 0,10		26.04.24 17:43:23	41.115.322 199.446.251,80
BANKINTER SA ES0113679I37	7,326	0,25% 0,02		26.04.24 17:35:26	2.225.437 16.283.792,76
CAIXABANK SA ES0140609019	5,114	1,95% 0,10		26.04.24 17:35:26	15.701.727 80.006.811,69
CELLNEX TELECOM SA ES0105066007	31,39	0,74% 0,23		26.04.24 17:44:40	1.167.670 36.658.100,38
COMPANIA DE DISTRIBUCION ... ES0105027009	25,46	0,32% 0,08		26.04.24 17:35:26	169.249 4.313.925,98
CORPORACION ACCIONA ENERG... ES0105563003	19,27	2,72% 0,51		26.04.24 17:35:26	575.474 11.172.414,10
ENAGAS S.A. ACCIONES PORT... ES0130960018	13,78	0,44% 0,06		26.04.24 17:35:28	861.265 11.881.949,20
ENDESA SA ES0130670112	17,055	0,71% 0,12		26.04.24 17:37:04	1.110.360 18.911.473,86
FERROVIAL SE NL0015001FS8	33,70	0,00% 0,00		26.04.24 17:35:26	872.454 29.351.880,32
FLUIDRA SA ES0137650018	19,93	1,37% 0,27		26.04.24 17:36:11	304.434 6.077.897,66
GRIFOLS SA ES0171996087	8,386	3,71% 0,30		26.04.24 17:35:26	1.738.773 14.494.282,19
IBERDROLA S.A. ACCIONES P... ES0144580Y14	11,61	1,31% 0,15		26.04.24 17:35:26	6.730.718 78.064.307,63
INDRA SISTEMAS S.A. CLASS... ES0118594417	18,20	0,55% 0,10		26.04.24 17:35:26	348.624 6.329.031,49
INDUSTRIA DE DISENO TEXTI... ES0148396007	45,34	1,43% 0,64		26.04.24 17:39:35	1.441.592 65.120.064,58
INMOBILIARIA COLONIAL SOC... ES0139140174	5,56	1,92% 0,11		26.04.24 17:35:26	695.060 3.870.829,07
INTERNATIONAL CONSOLIDATE... ES0177542018	2,055	0,15% 0,00		26.04.24 17:35:26	9.379.785 19.414.974,36
LABORATORIOS FARMACEUTICO... ES0157261019	85,00	0,35% 0,30		26.04.24 17:35:26	79.264 6.678.748,35

MAPFRE SA ES0124244E34	2,284	0,18% 0,00		26.04.24 17:42:54	3.235.849 7.383.448,14
MELIA HOTELS INTERNATIONA... ES0176252718	7,415	0,61% 0,05		26.04.24 17:35:26	415.614 3.084.737,32
MERLIN PROPERTIES SOCIMI ... ES0105025003	10,56	2,03% 0,21	█	26.04.24 17:35:26	669.518 7.061.270,66
NATURGY ENERGY GROUP SA ES0116870314	23,36	-0,09% -0,02		26.04.24 17:35:26	495.872 11.601.374,72
REDEIA CORPORATION SA ES0173093024	15,57	-0,45% -0,07		26.04.24 17:35:26	914.085 14.239.729,92
REPSOL S.A. ACCIONES PORT... ES0173516115	14,72	-1,90% -0,28		26.04.24 17:42:27	4.068.927 60.037.915,92
SACYR SA ES0182870214	3,322	0,36% 0,01		26.04.24 17:37:56	1.263.997 4.211.678,74
SOLARIA ENERGIA Y MEDIO A... ES0165386014	9,565	0,68% 0,07		26.04.24 17:35:26	1.057.395 10.212.187,86
TELEFÓNICA SA ES0178430E18	4,222	1,73% 0,07	█	26.04.24 17:35:26	16.449.164 69.179.479,82
UNICAJA BANCO S.A. ACCION... ES0180907000	1,195	1,10% 0,01	█	26.04.24 17:35:26	11.739.844 13.999.198,96