

IBEX 35

ISIN: **ES0SI0000005** WKN: -

Übersicht

06.05.2024 17:35:09

Kurs
10.917,50 EUR
Differenz ▲ 0,58% (62,80)

Stammdaten	
ISIN	ES0SI0000005
Symbol	-
Land	Spanien
Anzahl der enthaltenen Werte im Index	35
Index-Typ	Kursindex
Wertpapierkategorie	Index

Top 5

Name	Kurs	+ - (%)	Trend
INDRA SIST...	19,60	+8,83	▲
GRIFOLS SA	9,52	+7,09	▲
INTERNATIO...	178,65	+2,50	▲
MAPFRE SA	2,298	+2,50	▲
FERROVIAL ...	34,29	+2,40	▲

Intraday | 1W | 1M | 6M | 1J | 3J

Flop 5

Name	Kurs	+ - (%)	Trend
UNICAJA BA...	1,257	-1,18	▼
CORPORACIO...	20,02	-0,89	▼
CELLNEX TE...	32,55	-0,82	▼
AMADEUS IT...	59,26	-0,50	▼
MERLIN PRO...	10,69	-0,37	▼

Intraday | 1W | 1M | 6M | 1J | 3J



Nähere Infos zu den Ländern &



Die Wertentwicklung der Vergangenheit lässt keine verlässlichen Rückschlüsse auf die zukünftige Entwicklung eines Finanzinstruments zu.
 Quelle: FactSet

Aktuellstes Research

Märkte	Datum	Überschrift	Download
DE	06.05.2024	Anzeichen für eine wirtschaftliche Wende?	
UK	03.05.2024	Week Ahead	
DE	03.05.2024	Wochenausblick	
UK	02.05.2024	FX markets reflect uncertain interest rate outlook	
DE	02.05.2024	FX-Märkte spiegeln unsicheres Zinsumfeld wider	

Regionen

➤ **Märkte nach Region**

Details

06.05.2024 17:35:09

Kurs

10.917,50 EURDifferenz  0,58% (62,80)

Stammdaten

ISIN ES0SI0000005

Symbol -

Land Spanien

Wertpapierkategorie Index

Anzahl der enthaltenen Werte im Index 35

Marktdaten

Eröffnung 10.877,90 EUR

Hoch 10.945,70 EUR

Tief 10.847,10 EUR

Schluss Vortag 10.854,70 EUR

Volumen (Mio.) 142.250.872

Volumen (Stück) 836.891.926

Performance und Risiko

	6M	1J	3J
Perf (%)	+18,14%	+19,35%	+21,55%
Perf (abs.)	+1.676,00	+1.770,20	+1.935,30
Beta	-	-	-
Volatilität	12,33	12,36	16,56



5J































Die Wertentwicklung der Vergangenheit lässt keine verlässlichen Rückschlüsse auf die zukünftige Entwicklung eines Finanzinstruments zu.

Quelle: FactSet

Kursdaten

Ø Kurs 5 Tage Ø Volumen 5 Tage (Stk.)	10.919,88 EUR (221.238.041)
Ø Kurs 30 Tage Ø Volumen 30 Tage (Stk.)	10.895,58 EUR (175.081.686)
Ø Kurs 100 Tage Ø Volumen 100 Tage (Stk.)	10.342,15 EUR (155.961.862)
Ø Kurs 250 Tage Ø Volumen 250 Tage	9.790,87 EUR (137.822.905)
Hoch seit 1.1. Datum	11.228,30 EUR (29.04.2024)
Tief seit 1.1. Datum	9.798,80 EUR (18.01.2024)
52 Wochen Hoch Datum	11.228,30 EUR (29.04.2024)
52 Wochen Tief Datum	8.879,30 EUR (26.10.2023)

Enthaltene Werte

Name  ISIN	Kurs	Diff %  Diff /-	Performance 	Datum Zeit	Gehandelte Stück  Umsatz Geld 
ACCIONA S.A. ACCIONES POR... ES0125220311	114,10	0,18% 0,20		06.05.24 17:35:06	64.403 7.361.651,80
ACERINOX SA ES0132105018	10,20	0,49% 0,05		06.05.24 17:35:06	280.648 2.872.790,91
ACS ACTIVIDADES DE CONSTR... ES0167050915	38,32	1,22% 0,46		06.05.24 17:35:06	278.314 10.662.624,44
AENA SA ES0105046009	173,00	0,17% 0,30		06.05.24 17:35:06	819.341 141.666.387,00
AMADEUS IT GROUP SA ES0109067019	59,26	-0,50% -0,30		06.05.24 17:35:06	526.137 31.193.485,52
ARCELORMITTAL S.A. LU1598757687	24,38	0,29% 0,07		06.05.24 17:35:06	250.917 6.166.648,24
BANCO BILBAO VIZCAYA ARGE... ES0113211835	9,84	-0,10% -0,01		06.05.24 17:36:10	11.362.124 111.517.116,66
BANCO DE SABADELL S.A. AC... ES0113860A34	1,8895	0,24% 0,00		06.05.24 17:43:39	51.959.619 98.797.040,73
BANCO SANTANDER SA ES0113900J37	4,5705	0,88% 0,04		06.05.24 17:44:05	22.143.516 100.728.512,88
BANKINTER SA ES0113679I37	7,382	-0,16% -0,01		06.05.24 17:35:09	1.692.501 12.512.726,02
CAIXABANK SA ES0140609019	4,867	2,36% 0,11		06.05.24 17:43:51	8.177.393 39.657.420,74
CELLNEX TELECOM SA ES0105066007	32,55	-0,82% -0,27		06.05.24 17:35:06	792.094 25.799.206,69
COMPANIA DE DISTRIBUCION ... ES0105027009	25,74	0,55% 0,14		06.05.24 17:35:06	79.907 2.055.559,84
CORPORACION ACCIONA ENERG... ES0105563003	20,02	-0,89% -0,18		06.05.24 17:35:06	309.791 6.230.457,97
ENAGAS S.A. ACCIONES PORT... ES0130960018	14,05	0,00% 0,00		06.05.24 17:44:17	647.362 9.103.272,65
ENDESA SA ES0130670112	17,345	0,64% 0,11		06.05.24 17:35:06	821.283 14.140.296,29
FERROVIAL SE NL0015001FS8	35,04	2,40% 0,82		06.05.24 17:35:06	1.058.694 37.042.201,80
FLUIDRA SA ES0137650018	20,68	1,47% 0,30		06.05.24 17:35:06	244.585 5.038.864,54
GRIFOLS SA ES0171996087	9,52	7,09% 0,63		06.05.24 17:43:38	5.481.009 51.426.051,66
IBERDROLA S.A. ACCIONES P... ES0144580Y14	11,65	0,65% 0,08		06.05.24 17:38:51	5.376.514 62.464.732,79
INDRA SISTEMAS S.A. CLASS... ES0118594417	19,60	8,83% 1,59		06.05.24 17:36:52	1.876.387 36.424.256,78
INDUSTRIA DE DISENO TEXTI... ES0148396007	42,69	-0,30% -0,13		06.05.24 17:35:06	913.439 38.972.677,69
INMOBILIARIA COLONIAL SOC... ES0139140174	5,69	0,71% 0,04		06.05.24 17:35:06	928.643 5.268.461,91
INTERNATIONAL CONSOLIDATE... ES0177542018	2,133	2,50% 0,05		06.05.24 17:44:52	11.493.141 24.372.281,20
LABORATORIOS FARMACEUTICO... ES0157261019	84,45	1,93% 1,60		06.05.24 17:35:06	58.105 4.909.736,80

MAPFRE SA ES0124244E34	2,298	2,50% 0,06		06.05.24 17:35:06	1.664.988 3.806.257,29
MELIA HOTELS INTERNATIONA... ES0176252718	7,475	0,47% 0,04		06.05.24 17:35:06	378.628 2.834.403,06
MERLIN PROPERTIES SOCIMI ... ES0105025003	10,69	-0,37% -0,04		06.05.24 17:35:06	839.055 8.974.196,94
NATURGY ENERGY GROUP SA ES0116870314	24,00	-0,25% -0,06		06.05.24 17:35:06	247.279 5.940.665,40
REDEIA CORPORATION SA ES0173093024	15,89	-0,13% -0,02		06.05.24 17:35:06	425.384 6.772.540,68
REPSOL S.A. ACCIONES PORT... ES0173516115	14,495	0,83% 0,12		06.05.24 17:40:09	2.042.441 29.619.944,73
SACYR SA ES0182870214	3,44	1,12% 0,04		06.05.24 17:37:35	985.244 3.368.753,66
SOLARIA ENERGIA Y MEDIO A... ES0165386014	10,32	0,39% 0,04		06.05.24 17:38:02	922.352 9.568.950,44
TELEFÓNICA SA ES0178430E18	4,275	0,33% 0,01		06.05.24 17:43:35	9.382.477 40.153.607,62
UNICAJA BANCO S.A. ACCION... ES0180907000	1,257	-1,18% -0,02		06.05.24 17:35:06	5.478.285 6.954.996,68