

# IBEX 35

ISIN: **ES0SI0000005** WKN: -

## Übersicht

26.09.2023 17:38:00

Kurs

**9.366,90** EUR

Differenz ▼ **-0,20%** (-19,10)

### Stammdaten

ISIN ES0SI0000005

Symbol -

Land Spanien

Anzahl der enthaltenen Werte im Index 35

Index-Typ Kursindex

Wertpapierkategorie Index

### Top 5

Name	Kurs	+ - (%)	Trend
CAIXABANK ...	3,701	+2,24	▲
BANKINTER ...	6,012	+1,83	▲
REDEIA COR...	14,80	+1,16	▲
ACERINOX S...	8,98	+0,56	▶
INTERNATIO...	148,05	+0,56	▶

Intraday 1W 1M 6M 1J 3J

### Flop 5

Name	Kurs	+ - (%)	Trend
FLUIDRA SA	18,66	-1,84	▼
CELLNEX TE...	34,37	-1,58	▼
INDRA SIST...	13,68	-1,30	▼
REPSOL S.A...	15,43	-1,25	▼
SACYR SA	2,772	-1,14	▼

Intraday 1W 1M 6M 1J 3J



Nähere Infos zu den Ländern &



Die Wertentwicklung der Vergangenheit lässt keine verlässlichen Rückschlüsse auf die zukünftige Entwicklung eines Finanzinstruments zu.

Quelle: FactSet

### Aktuellstes Research

Märkte		
Datum	Überschrift	Download
26.09.2023	Global Strategy 4Q 2023	↓
26.09.2023	Global Strategy 4Q 2023	↓
25.09.2023	Ist die Inflation in der Eurozone weiter gesunken?	
22.09.2023	Week Ahead	↓
22.09.2023	Wochenausblick	↓

**Regionen**

➤ **Märkte nach Region**

## Details

26.09.2023 17:38:00

Kurs

**9.366,90** EURDifferenz  **-0,20%** (-19,10)

### Stammdaten

ISIN ES0SI0000005

Symbol -

Land Spanien

Wertpapierkategorie Index

Anzahl der enthaltenen Werte im Index 35

### Marktdaten

Eröffnung 9.327,50 EUR

Hoch 9.405,40 EUR

Tief 9.307,10 EUR

Schluss Vortag 9.386,00 EUR

Volumen (Mio.) 121.930.171

Volumen (Stück) 839.571.503

### Performance und Risiko

	6M	1J	3J
Perf (%)	+6,53%	+24,75%	+41,32%
Perf (abs.)	+574,40	+1.858,40	+2.738,60
Beta	-	-	-
Volatilität	11,91	14,97	18,14

















Die Wertentwicklung der Vergangenheit lässt keine verlässlichen Rückschlüsse auf die zukünftige Entwicklung eines Finanzinstruments zu.

Quelle: FactSet

### Kursdaten

Ø Kurs 5 Tage   Ø Volumen 5 Tage (Stk.)	9.489,92 EUR (115.073.065)
Ø Kurs 30 Tage   Ø Volumen 30 Tage (Stk.)	9.423,32 EUR (107.674.132)
Ø Kurs 100 Tage   Ø Volumen 100 Tage (Stk.)	9.386,78 EUR (117.003.590)
Ø Kurs 250 Tage   Ø Volumen 250 Tage	8.958,10 EUR (151.583.852)
Hoch seit 1.1.   Datum	9.741,90 EUR (28.07.2023)
Tief seit 1.1.   Datum	8.283,70 EUR (02.01.2023)
52 Wochen Hoch   Datum	9.741,90 EUR (28.07.2023)
52 Wochen Tief   Datum	7.189,60 EUR (13.10.2022)

## Enthaltene Werte

Name  ISIN	Kurs	Diff %  Diff /-	Performance 	Datum Zeit	Gehandelte Stück  Umsatz Geld 
ACCIONA S.A. ACCIONES POR... ES0125220311	121,15	0,50% 0,60		26.09.23 17:38:00	110.511 13.391.044,80
ACERINOX SA ES0132105018	8,98	0,56% 0,05		26.09.23 17:38:00	680.706 6.113.451,16
ACS ACTIVIDADES DE CONSTR... ES0167050915	33,88	0,15% 0,05		26.09.23 17:38:00	447.521 15.178.392,31
AENA SA ES0105046009	137,55	-0,69% -0,95		26.09.23 17:38:00	131.390 18.095.348,00
AMADEUS IT GROUP SA ES0109067019	59,76	-0,17% -0,10		26.09.23 17:38:00	800.801 47.847.156,20
ARCELORMITTAL S.A. LU1598757687	23,04	0,11% 0,03		26.09.23 17:38:00	228.097 5.237.186,73
BANCO BILBAO VIZCAYA ARGE... ES0113211835	7,37	-0,27% -0,02		26.09.23 17:38:00	9.135.884 67.356.088,94
BANCO DE SABADELL S.A. AC... ES0113860A34	1,0765	-0,28% -0,00		26.09.23 17:38:00	13.586.011 14.616.338,04
BANCO SANTANDER SA ES0113900J37	3,4345	-0,45% -0,02		26.09.23 17:38:00	28.623.835 98.212.390,45
BANKINTER SA ES0113679I37	6,012	1,83% 0,11		26.09.23 17:38:00	3.330.851 20.014.449,63
CAIXABANK SA ES0140609019	3,701	2,24% 0,08		26.09.23 17:38:00	10.945.260 40.382.228,69
CELLNEX TELECOM SA ES0105066007	34,37	-1,58% -0,55		26.09.23 17:38:00	1.291.974 44.356.378,40
COMPANIA DE DISTRIBUCION ... ES0105027009	24,06	-0,58% -0,14		26.09.23 17:38:00	209.300 5.041.984,26
CORPORACION ACCIONA ENERG... ES0105563003	24,70	-0,24% -0,06		26.09.23 17:38:00	325.605 8.060.738,20
ENAGAS S.A. ACCIONES PORT... ES0130960018	15,88	0,09% 0,02		26.09.23 17:38:00	616.402 9.782.936,73
ENDESA SA ES0130670112	19,50	-0,28% -0,06		26.09.23 17:38:00	838.530 16.356.568,11
FERROVIAL SE NL0015001FS8	29,44	-0,54% -0,16		26.09.23 17:38:00	928.017 27.325.519,98
FLUIDRA SA ES0137650018	18,66	-1,84% -0,35		26.09.23 17:38:00	287.937 5.391.832,10
GRIFOLS SA ES0171996087	12,255	0,25% 0,03		26.09.23 17:38:00	1.057.100 12.905.647,52
IBERDROLA S.A. ACCIONES P... ES0144580Y14	10,815	0,42% 0,05		26.09.23 17:38:00	8.082.530 87.421.283,21
INDRA SISTEMAS S.A. CLASS... ES0118594417	13,68	-1,30% -0,18		26.09.23 17:38:00	441.540 6.052.617,05
INDUSTRIA DE DISENO TEXTI... ES0148396007	34,97	-0,63% -0,22		26.09.23 17:38:00	2.697.237 94.330.913,34
INMOBILIARIA COLONIAL SOC... ES0139140174	5,37	-0,65% -0,04		26.09.23 17:38:00	1.074.530 5.770.141,88
INTERNATIONAL CONSOLIDATE... ES0177542018	1,7065	0,56% 0,01		26.09.23 17:38:00	8.934.295 15.241.777,77
LABORATORIOS FARMACEUTICO... ES0157261019	51,40	-0,96% -0,50		26.09.23 17:38:00	88.485 4.558.464,95

MAPFRE SA ES0124244E34	1,935	0,26% 0,01		26.09.23 17:38:00	2.135.506 4.124.924,68
MELIA HOTELS INTERNATIONA... ES0176252718	5,735	-0,78% -0,05		26.09.23 17:38:00	445.281 2.561.036,52
MERLIN PROPERTIES SOCIMI ... ES0105025003	7,91	0,51% 0,04		26.09.23 17:38:00	751.514 5.939.956,06
NATURGY ENERGY GROUP SA ES0116870314	26,18	-0,08% -0,02		26.09.23 17:38:00	355.375 9.301.670,04
REDEIA CORP. SA ES0173093024	14,80	1,16% 0,17		26.09.23 17:38:00	1.248.835 18.466.512,12
REPSOL S.A. ACCIONES PORT... ES0173516115	15,43	-1,25% -0,20		26.09.23 17:38:00	4.244.830 65.463.407,67
SACYR SA ES0182870214	2,772	-1,14% -0,03		26.09.23 17:38:00	1.667.261 4.628.947,11
SOLARIA ENERGIA Y MEDIO A... ES0165386014	13,665	-0,98% -0,14		26.09.23 17:38:00	596.412 8.136.509,39
TELEFÓNICA SA ES0178430E18	3,932	-0,83% -0,03		26.09.23 17:38:00	13.249.802 52.122.492,37
UNICAJA BANCO S.A. ACCION... ES0180907000	1,001	0,15% 0,00		26.09.23 17:38:00	5.055.169 5.058.854,53